

Transelectrica SA

companie administrată în sistem dualist

We lead the power

REZULTATE 2013

BUCUREȘTI, 31 MARTIE 2014

CONFERINȚĂ DE PRESĂ

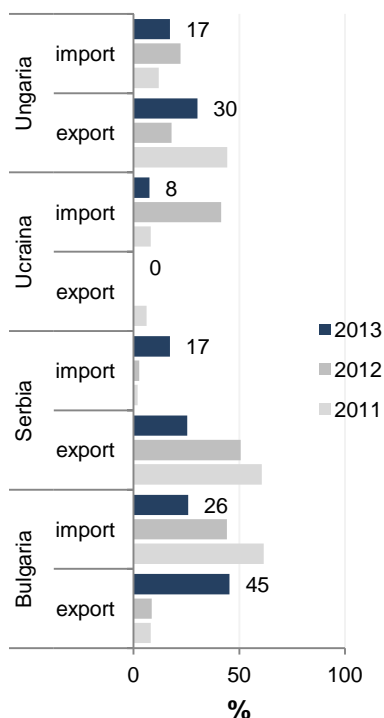


2013 – EXCELENȚĂ OPERAȚIONALĂ

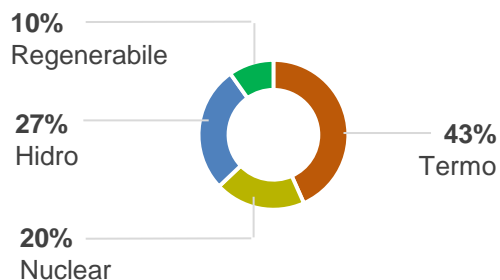


		2013	2012	2011	13/12
Energie tarifată*	TWh	51.85	53.93	56.06	▼ 4%
Pierderi în transport	%	2.52%	2.33%	2.48%	▲ 8%
Timp mediu de întrerupere	min/an	0.33	1.53	1.14	▼ 78%
Energie nelivrată	MWh	29	137	99	▼ 79%

<50% (gradul mediu de utilizare în 2013)
CAPACITATEA DE INTERCONEXIUNE



Mix producție 2013



-78% (timpul mediu de întrerupere în 2013)
CALITATEA SERVICIULUI DE TRANSPORT

EXPORT NET
2,0 TWh
Export / Import:
4,7 / 2,7 TWh

NTC 2013
(interval min-max)
Import 750-1500 MW
Export 700-1550 MW

CAPACITATE
TOTALĂ DE PRODUCȚIE
20.140 MW

PRODUCȚIE:
54,5 TWh
(nu include consumul intern al producătorilor)

CONSUM
(mediu net)
5.971 MW

TRANSELECTRICA



Producție

Transport

Distribuție

Consumatori



Transelectrica®
Societate Administrată în Sistem Dualist

2013 ÎN CIFRE

584 mil. lei (+47% față de 2012)
EBITDA

201 mil. lei (de **5,8x** față de 2012)
PROFIT NET

2.044 mil. lei (**1,8x** datoria din 2012)
CAPACITATEA DE ÎNDATORARE

21,9x (de **12,86x** față de 2012)
DCR - ACOPERIREA DOBÂNZII

2,21x (față de **0,97x** în 2012)
DSCR – SERVICIULUI DATORIEI

2013-PERFORMANȚĂ FINANCIARĂ

REZULTATE

Venituri +83
mil lei

- Volume mai mici (-3%)
- Venituri mai mari (+7%)
- Recunoaștere în tarife (+12,7% transport)

Economii -77
mil lei

- CPT 31 mil. lei
- SSF 7 mil. lei
- Mentenanță 31 mil. lei
- ITC 5 mil. lei

Moody's
Ba2
stabil

- Diversificare opțiuni de finanțare
- Optimizare structură capitaluri (în linie cu alte TSO)

STRATEGIE

PERFORMANȚĂ
FINANCIARĂ ȘI
OPERAȚIONALĂ

INDEPENDENȚA
SURSELOR DE
FINANȚARE

SIGURANȚĂ ÎN
EXPLOATARE
SEN

2013-PERFORMANȚA BURSIERĂ



Transelectrica®
Societate Administrată în Sistem Dualist

RENTABILITATEA TOTALĂ PENTRU ACȚIONARI

- 462 mil. lei (pierdere acționari 2006-2012)

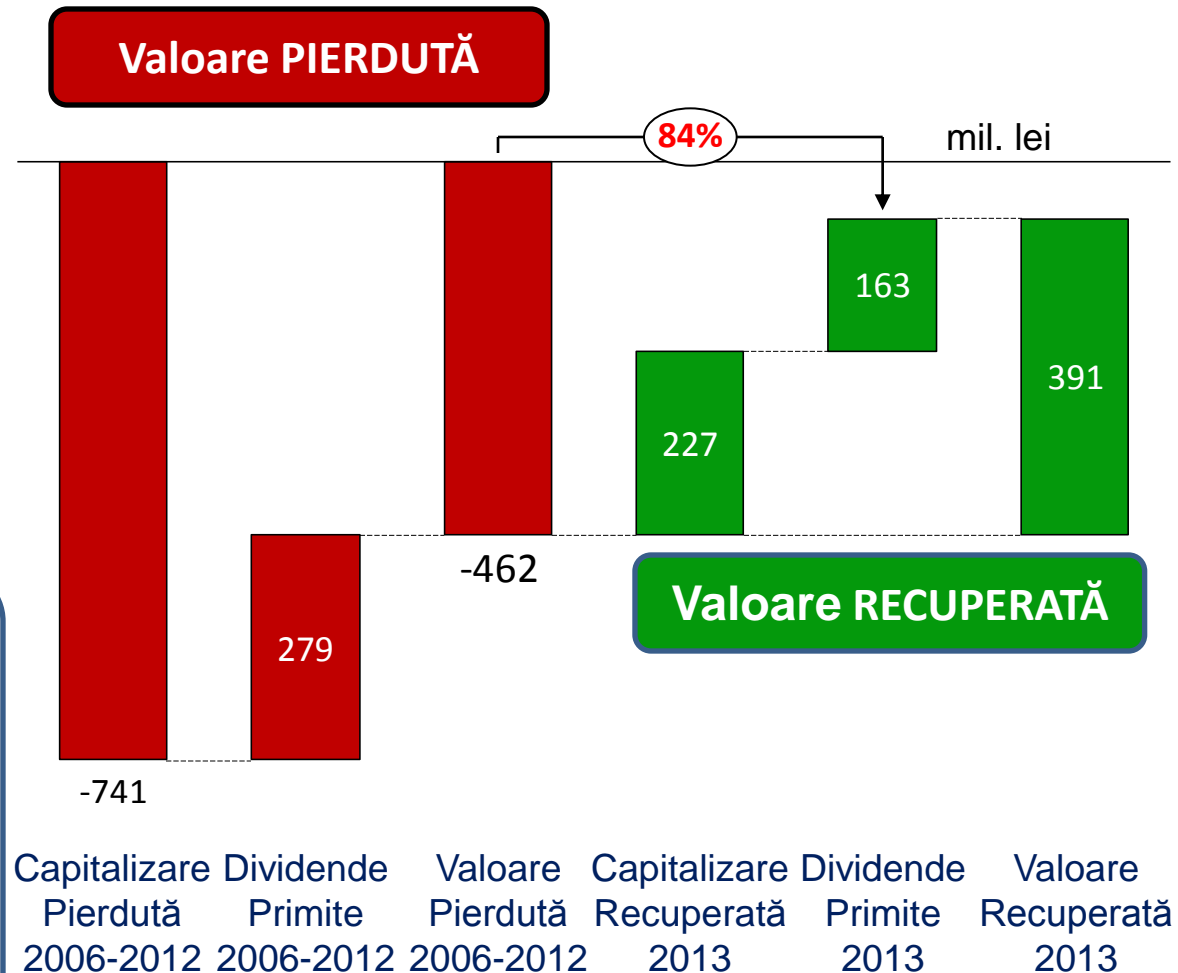
VALOARE PIERDUTĂ 2006-2012

+ 391 mil. lei (câștig acționari 2013)

VALOARE CĂȘTIGATĂ 2013

- Deprecierea continuă a valorii acțiunilor în perioada 2006-2012 a costat acționarii 741 mil. lei, din care:
 - 472 mil. lei statul român
 - 270 mil. lei acționarii minoritari
- Dividendele plătite în perioada 2006-2012 au redus pierderile acționarilor cu 279 mil. lei
- Performanța anului 2013 s-a tradus în creșterea capitalizării de piață cu 227 mil. lei și 163 mil. lei în dividende

➤ **84% - gradul de recuperare în 2013 a valorii pierdute de acționari în perioada 2006-2012**





Transelectrica®
Societate Administrată în Sistem Dualist

2013 ÎN CIFRE

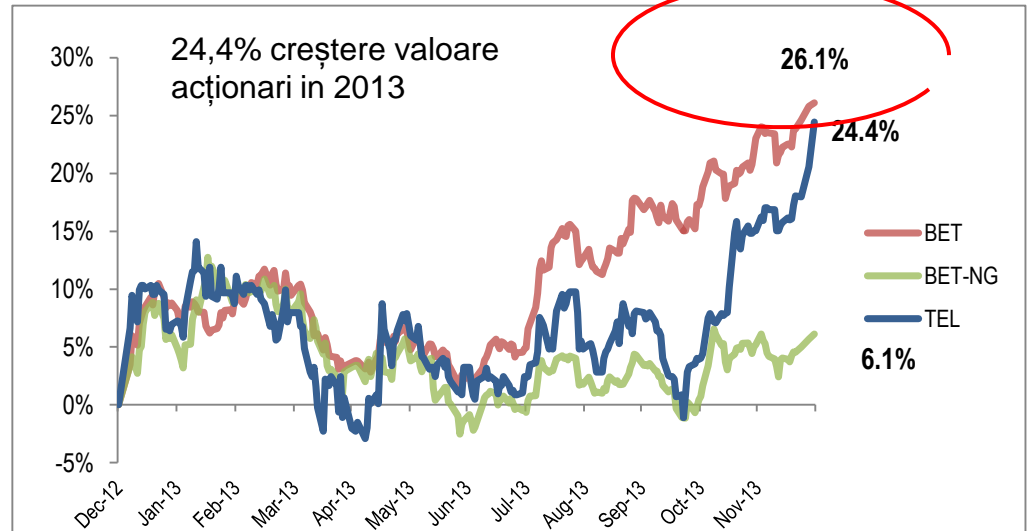
+24,4% (față de -27% în 2012)
CAPITALIZARE DE PIAȚĂ

2,74 lei (față de 0,47 lei 2012)
EPS – PROFIT NET/ACȚIUNE

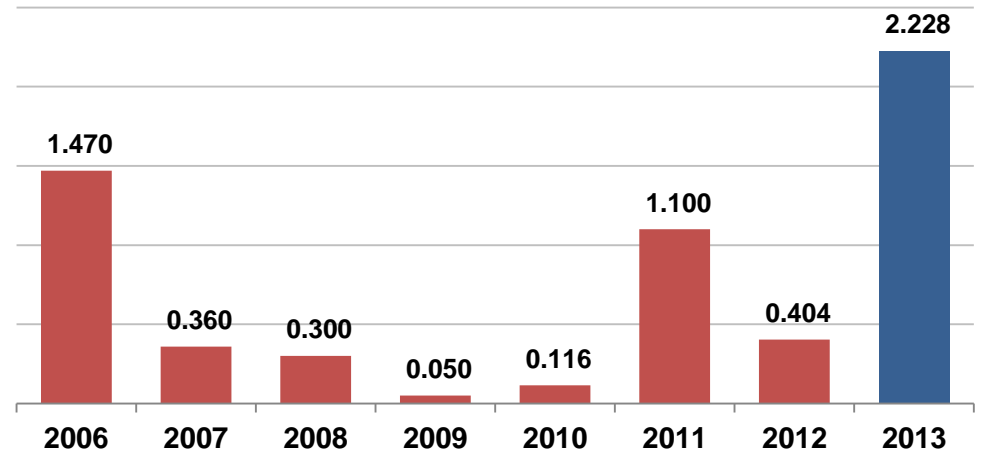
6,9% (față de 2,2% în 2012)
ROA – RANDAMENTUL ACTIVELOR

2,23 lei (0,40 lei în 2012)
DPS – DIVIDEND/ACȚIUNE

Dividend 2013 - maxim istoric egal cu suma ultimilor 6 ani



Dividend brut/actiune (Lei)



2013-PERFORMANȚĂ OPERAȚIONALĂ



Transelectrica®
Societate Administrată în Sistem Dualist

1 REORIENTAREA CĂTRE INVESTIȚII

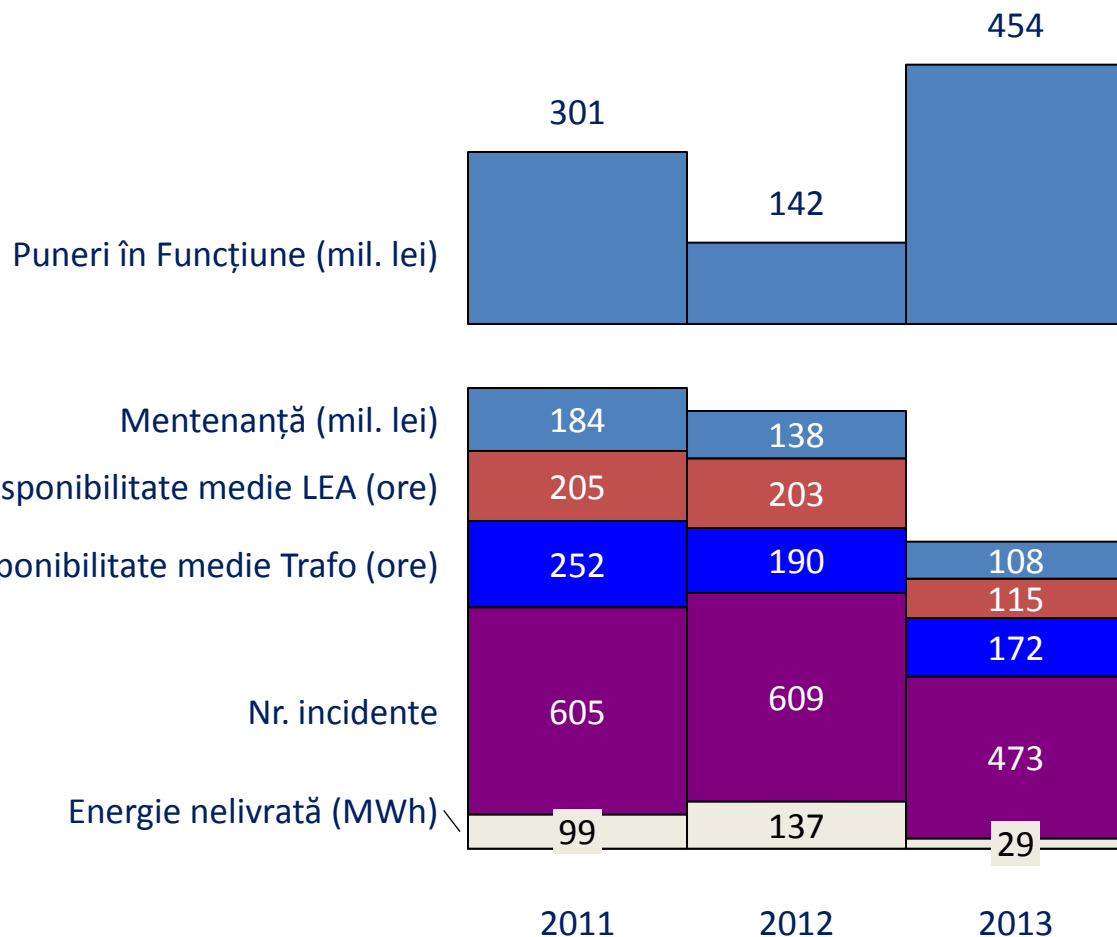
- Interconexiuni și întărire RET
- Modernizări și rețehnologizări
- Dispecerizare și integrare RES

2 CREȘTEREA EFICIENȚEI OPERAȚIONALE

- Reparații și mentenanță aliniate cu Programul de Investiții
- Creșterea performanței financiare
- Recunoaștere costuri crescută în tarife

3 SIGURANȚĂ ÎN EXPLOATARE SEN

- Număr de incidente scăzut
- Energie nelivrată redusă
- Grad crescut de disponibilitate RET



PERFORMANȚĂ FINANCIARĂ = SERVICII DE CALITATE

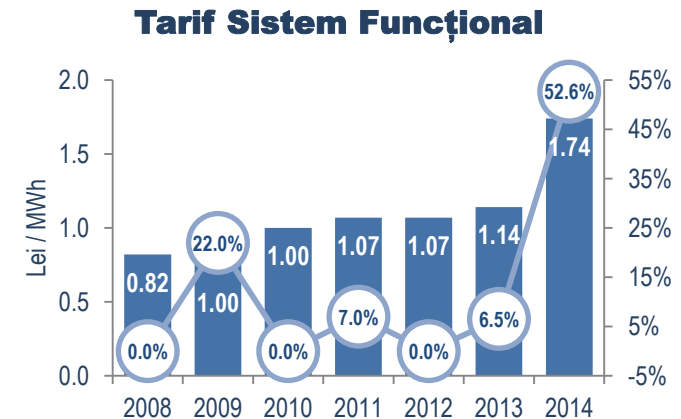
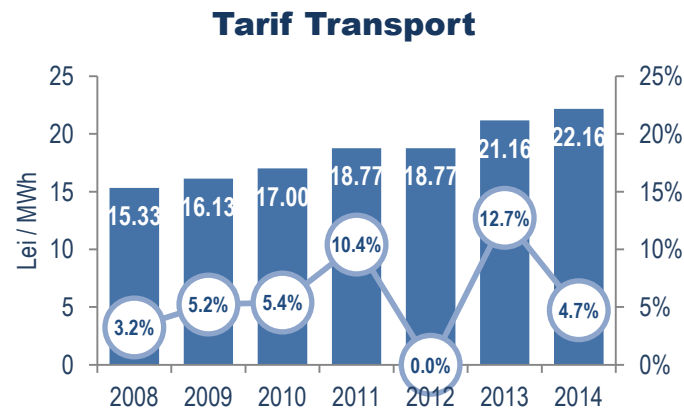


Transelectrica®
Societate Administrată în Sistem Dualist

- Transparență și disponibilitate în relația cu reglementatorul, oferind acces sporit la informații și contracte pentru înțelegerea corectă a activității și a priorităților companiei.
- Rol activ prin transmiterea de observații și propuneri la metodologiile de stabilire a tarifelor, pentru serviciul de transport și serviciile de sistem.

TRANSPARENȚĂ ȘI PROACTIVITATE ÎN RELAȚIA CU REGLEMENTATORUL

- Reducerea cheltuielilor de operare și mentenanță controlabile direct proporțional cu reducerea consumului de energie electrică.
- Recunoaștere sporită în tarife și alinierea costurilor operaționale la nivelul veniturilor în cadrul exercițiului fiscal.



COMPANIE PERFORMANTĂ = SIGURANȚĂ SEN



Transelectrica®
Societate Administrată în Sistem Dualist

584 mil. lei (+47% față de 2012)

EBITDA

2.044 mil. lei (1.204 mil. lei 2008- 2012)

CAPACITATE FINANȚARE

454 mil. lei (față de 142 mil. lei în 2012)

INVESTIȚII FINALIZATE

2.215 mil. lei (142 mil. lei în 2012)

PROGRAMUL DE INVESTIȚII 2014-2017

900 mil. lei (conform program aprobat)

SURSE DE FINANȚARE NEGARANTATE





Transelectrica®
Societate Administrată în Sistem Dualist

TRANSELECTRICA S.A.

www.transelectrica.ro

Acțiuni: ISIN ROTSELACNOR9, Bloomberg TEL RO, Reuters ROTEL.BX

Obligațiuni: ISIN ROTSELDBC013

Correspondență: Olteni 2-4, București 3, România

E-mail: **stefan.bucataru@transelectrica.ro**

Telefon: +40 213035611

Fax: +40 213035610

Președinte directorat (CEO): Ștefan-Doru BUCĂȚARU



MUHTUMIM!