

## RAPORT ICP TRIMESTRUL I 2026

Obiectiv/Indicatori de performanță DIRECTORAT conform Hotarare AGA nr. 13/22.12.2025

Nr. crt.	Denumire indicatori	U.M.	Ponderea în componenta variabilă	Realizat T1 2026	Țintă 2026
<b>Indicatori financiari</b>					
1	Rata cheltuielilor de capital	%	5,00%	1,26%	5,58%
2	Realizarea Planului Anual de Investiții în procentele enunțate din Planul de Investiții aprobat de AGA	%	10,00%	14,10%	92%
3	Rata de plată a dividendelor (în conformitate cu prevederile OG 64/2001 )	%	25,00%	-	50%
4	Rata lichidității curente	nr	25,00%	1,26	1,05
5	Rata de rotație a activelor	nr	5,00%	0,15	0,53
6	Rentabilitatea activelor ROA	%	5,00%	1,97%	2,06%
<b>TOTAL INDICATORI FINANCIARI</b>			<b>75,00%</b>		
<b>Indicatori nefinanciari</b>					
1	Realizarea Planului Anual de Mentenanță	%	10,00%	12%	90%
2	Numărul mediu de ore de formare per angajat	nr	3,00%	5,32	18,00
3	Numărul de instruiți în materie de siguranță	nr	3,00%	5,00	5,00
4	Număr de reuniuni, Comitet Directorat	nr	3,00%	16	38
5	Consumul intern de energie electrică	MW	3,00%	14.737	46.400
6	Diferența de remunerare sex feminin versus sex masculin	%	3,00%	4,70%	0,50%
<b>TOTAL INDICATORI NEFINANCIARI și NECOMERCIALI</b>			<b>25,00%</b>		
<b>TOTAL INDICATORI</b>			<b>100,00%</b>		


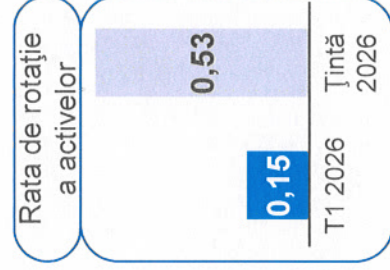

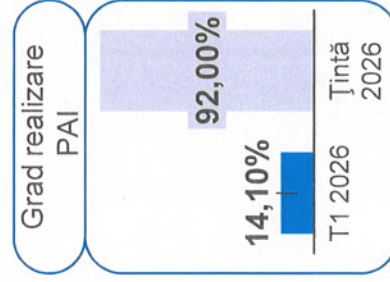
Obiectiv/Indicatori de performanță CS conform Hotarare AGA nr. 13/22.12.2025

Nr. crt.	Denumire indicatori	u.m.	Ponderea în componenta variabilă	Realizat T1 2026	Țintă 2026
<b>Indicatori financiari</b>					
1	Rata de acoperire a Dobânzii	nr	20,00%	388	4,50
2	Plăți restante la Bugetul de Stat	lei	15,00%	0,0	0%
3	Reducerea Arieratelor	lei	15,00%	0,0	0%
<b>TOTAL INDICATORI FINANCIARI</b>			<b>50,00%</b>		
<b>Indicatori nefinanciari</b>					
1	Rata de retenție a clienților*	%	5,00%	100%	100,00%
2	Scorul de satisfacție al clienților	%	5,00%	98%	75%
3	Numărul de reuniuni ale Consiliului de Supraveghere	nr	15,00%	6	10
4	Număr de reuniuni ale Comitetelor	nr	15,00%	4	10
5	Stabilirea politicilor de gestionare a riscurilor	%	10,00%	DA	DA
<b>TOTAL INDICATORI NEFINANCIARI</b>			<b>50,00%</b>		

\*Datorită caracterului reglementat și indispensabil al serviciului de transport al energiei electrice furnizat de Transelectrica, relațiile comerciale cu utilizatorii rețelei se mențin integral pe durata eligibilității și accesului la infrastructura națională de transport.

# Indicatori performanță - Plan administrare 2024-2028

Obiectiv/Indicatori de performanță DIRECTORAT						
Nr. crt.	Denumire indicatori	Formula de calcul	U.M.	Pondere în componența variabilă	Realizat T1 2026	Tintă 2026
<b>Indicatori financiari</b>						
1	Rata cheltuielilor de capital	Cheltuieli de capital*100/Total active	%	5,00%	1,26%	5,58%
2	Realizarea Planului Anual de Investiții în procentele enunțate din Planul de investiții aprobat de AGA	Propunere formulă de calcul: Investiții realizate*100/Plan investiții planificate	%	10,00%	14,10%	92%
3	Rata de plată a dividendelor (în conformitate cu prevederile OG 64/2001)	Dividende plătite*100/Profit net de repartizat	%	25,00%	n/a	50%
4	Rata lichidității curente	Active curente/Datoriile curente	nr	25,00%	1,26	1,05
5	Rata de rotație a activelor	Cifra de afaceri netă*100/Valoarea medie a tuturor activelor	nr	5,00%	0,15	0,53
6	Rentabilitatea activelor ROA	Profit net*100/Active totale	%	5,00%	1,97%	2,06%
<b>TOTAL INDICATORI FINANCIARI</b>						
<b>Indicatori nefinanțari</b>						
1	Realizarea Planului Anual de Mentenanță	Activități de mentenanță realizate*100/Activități planificate în Planul de mentenanță anual	%	10,00%	12%	90%
2	Numărul mediu de ore de formare per angajat	Total număr ore de formare/Total număr angajați	nr	3,00%	5,32	18,00
3	Numărul de instruiți în materie de siguranță	Numărul total de instruiți în materie de siguranță care sau efectuat pe parcursul anului	nr	3,00%	5,00	5,00
4	Număr de reuniuni, Comitet Directorat	Numărul ședințelor Comitetului Directorat susținute pe parcursul anului de raportare	nr	3,00%	16	38
5	Consumul intern de energie electrică	Consum intern de energie	MW	3,00%	14.737	46.400
<b>Indicatori necomerțiali</b>						
6	Diferența de remunerare sex feminin versus sex masculin	(Salariul mediu lunar al ang. de sex masculin-Salariul mediu lunar al ang. de sex feminin)/Salariul mediu lunar al ang. de sex masculin	%	3,00%	4,70%	0,50%
<b>TOTAL INDICATORI NEFINANCIARI și NECOMERȚIALI</b>				<b>25,00%</b>		
<b>TOTAL INDICATORI</b>				<b>100,00%</b>		



\* în anul 2025 nu s-au acordat dividende interimare.  
 \*\* info preluate DTEETN, consumul la luna martie 2026 este estimat

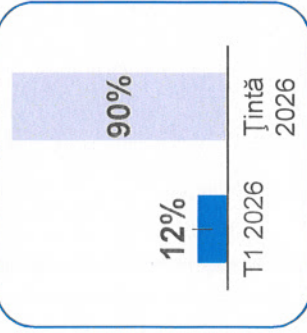
# Indicatori performanță - Plan administrare 2024-2028

## Obiectiv/Indicatori de performanță CS

Nr. crt.	Denumire indicatori	Formula de calcul	u.m.	Ponderea în componenta variabilă	Realizat T1 2026	Țintă 2026
<b>Indicatori financiari</b>						
1	Rata de acoperire a Dobânzii	Profit înainte plăți dobânzii și impozitului pe profit / cheltuiala cu dobanda	nr	20,00%	388	4,50
2	Plăți restante la Bugetul de Stat	Valoarea restanțelor (datoriilor) la bugetul de stat la sfârșitul perioadei (anului fiscal)	lei	15,00%	0,0	0%
3	Reducerea Arieratelor	Valoarea arieratelor la sfârșitul perioadei (anului fiscal)	lei	15,00%	0,0	0%
<b>TOTAL INDICATORI FINANCIARI</b>						
<b>Indicatori nefinanciari</b>						
1	Rata de retenție a clienților*	(Număr total de clienți la finalul perioadei - Număr de clienți noi) *100/Număr total de clienți la începutul perioadei	%	5,00%	100%	100,00%
2	Scorul de satisfacție al clienților	Total număr evaluări de 4 și 5 în perioada t *100/Total număr evaluări în perioada t	%	5,00%	98%	75%
3	Numărul de reuniuni ale Consiliului de Supraveghere	Numărul ședințelor consiliului de supraveghere susținute pe parcursul anului de raportare	nr	15,00%	6	10
4	Număr de reuniuni ale Comitetelor	Numărul ședințelor comitetelor (CNR, Comitet audit, Comitet riscuri) susținute pe parcursul anului de raportare	nr	15,00%	4	10
5	Stabilirea politicilor de gestionare a riscurilor	Există instrument de gestionare al riscurilor	%	10,00%	DA	DA
<b>TOTAL INDICATORI NEFINANCIARI</b>				<b>50,00%</b>	<b>DA</b>	<b>DA</b>
<b>TOTAL INDICATORI</b>				<b>100,00%</b>		

\*Datorită caracterului reglementat și indispensabil al serviciului de transport al energiei electrice furnizat de Transelectrica, relațiile comerciale cu utilizatorii rețelei se mențin integral pe durata eligibilității și accesului la infrastructura națională de transport.

### Grad de realizare PAM



### Rata de acoperire a dobânzii

