



Transelectrică

Compania Națională
de Transport
al Energiei Electrice

WE LEAD THE POWER

RAPORT de MONITORIZARE

Capacitati pe liniile de interconexiune

Luna februarie 2009

Abrevieri

ANRE - Autoritatea Națională de Reglementare în domeniul Energiei

HHI - Indexul Herfindahl-Hirschman

PRE - Parte Responsabila cu Echilibrarea

PE - Piata de Echilibrare

OTS - Operatorul de Transport si de Sistem

SEN - Sistemul Electroenergetic National

UD – unitate dispecerizabila

NF – notificare fizica

UNO DEN - Unitatea Operationala Dispecerul Energetic National

C1 – Cota de piata a celui mai mare participant la piata

C3 – Suma cotelor de piata a primilor 3 participanti

NPS – Numarul minim al producatorilor reziduali

TTC – Capacitate Totala de Transfer

NTC – Capacitatea Neta de Transfer a liniilor de interconexiune

ATC – Capacitatea Disponibila de Transfer

Transelectrica, în calitate de Operator de Transport și de Sistem, în conformitate cu Codul Comercial, operează și supraveghează activitatea desfășurată pe 3 categorii de piețe: piața de echilibrare, piața de servicii tehnologice de sistem și piața de alocare de capacități de transfer pe liniile de interconexiune.

Utilizând înregistrările din bazele de date ale celor 3 piețe, Transelectrica realizează rapoarte săptămânale și lunare. O parte din datele conținute de aceste rapoarte (cele care nu au caracter confidențial) sunt publicate pe site-ul **www.ope.ro**.

Alocarea, prin licitatie, a capacitatilor de transfer pe liniile de interconexiune:

- S-au realizat licitatii pentru luna februarie pentru:
 - ✓ Perioada 01 – 22.02.2009: import/export Ungaria, import/export Bulgaria, import/export Serbia, import Ucraina;
 - ✓ Perioada 23 – 28.02.2009: import/export Ungaria, import/export Bulgaria, import/export Serbia, import Ucraina;
- Alocarea s-a facut, atat la import cat si la export (Bulgaria, Serbia si Ungaria), pentru 50% din total capacitate, restul de 50% fiind alocati de operatorii de transport si sistem din tarile vecine, in conformitate cu memorandumurile de intelegere incheiate cu acestia.
- Utilizarea capacitatii obtinute prin licitatie pe granitele cu Ucraina si Moldova este conditionata de acordul scris al OTS din Ucraina, respectiv al distribuitorului din zona in care se realizeaza insula de consum.

Capacitatea de transfer pe liniile de interconexiune

Rezultate 01-22 Februarie 2009

01-22 Februarie 2009

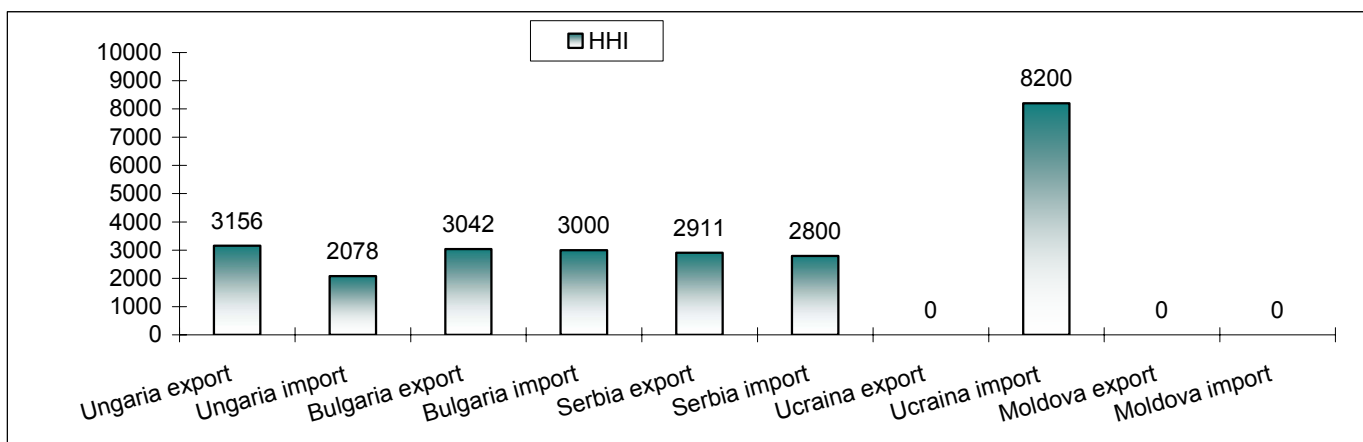
Granita	Preturi [lei/MW/h]	Cantitati [MW]						Participanti			
	Rezultate	TTC**	NTC**	ATC	Solicitat	Alocat	Cantitati finale*	Numar	C1 [%]	C3 [%]	HHI
Ungaria export	31.00	400	300	75	392	75	150	5	47	87	3156
Ungaria import	0.03	450	350	100	107	100	175	7	30	73	2078
Bulgaria export	27.20	450	350	125	387	125	175	6	48	80	3042
Bulgaria import	0.30	300	200	50	85	50	100	4	40	90	3000
Serbia export	29.27	650	550	225	499	225	275	8	49	76	2911
Serbia import	0.39	300	200	50	85	50	100	4	40	80	2800
Ucraina export	-	150	50	0	-	0	50	-	-	-	-
Ucraina import	0.01	300	200	50	55	50	100	2	90	100	8200
Moldova export	-	0	0	0	-	0	0	-	-	-	-
Moldova import	-	235	235	0	-	0	235	-	-	-	-

* Cantitate finala = Capacitatea alocata lunar + Capacitatea alocata anual ramasa dupa renuntari

** valori totale

Valorile HHI - Piata de alocare a capacitatilor de interconexiune

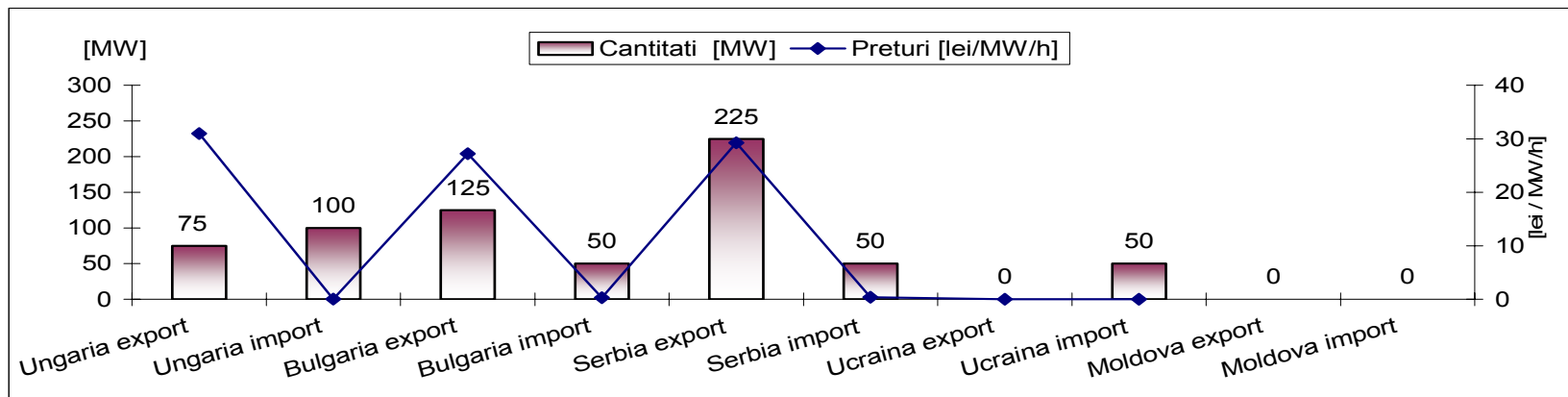
Perioada: 01-22 Februarie 2009



Capacitatea de transfer pe liniile de interconexiune

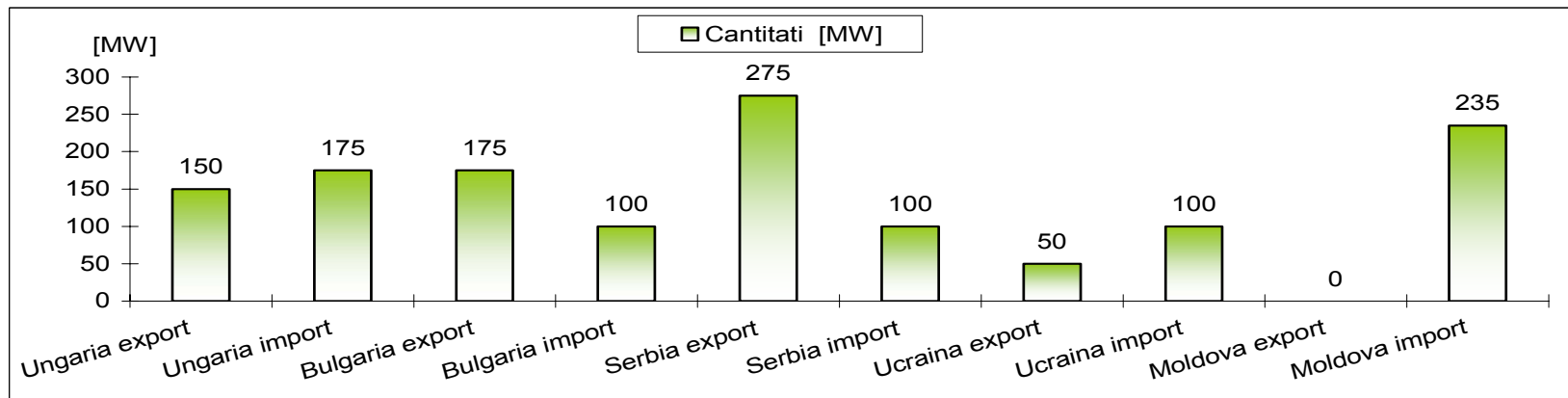
Preturi si cantitati alocate

Perioada: 01-22 Februarie 2009



Cantitati finale pe granite

Perioada: 01-22 Februarie 2009



Capacitatea de transfer pe liniile de interconexiune

Rezultate 23-28 Februarie 2009

23-28 Februarie 2009

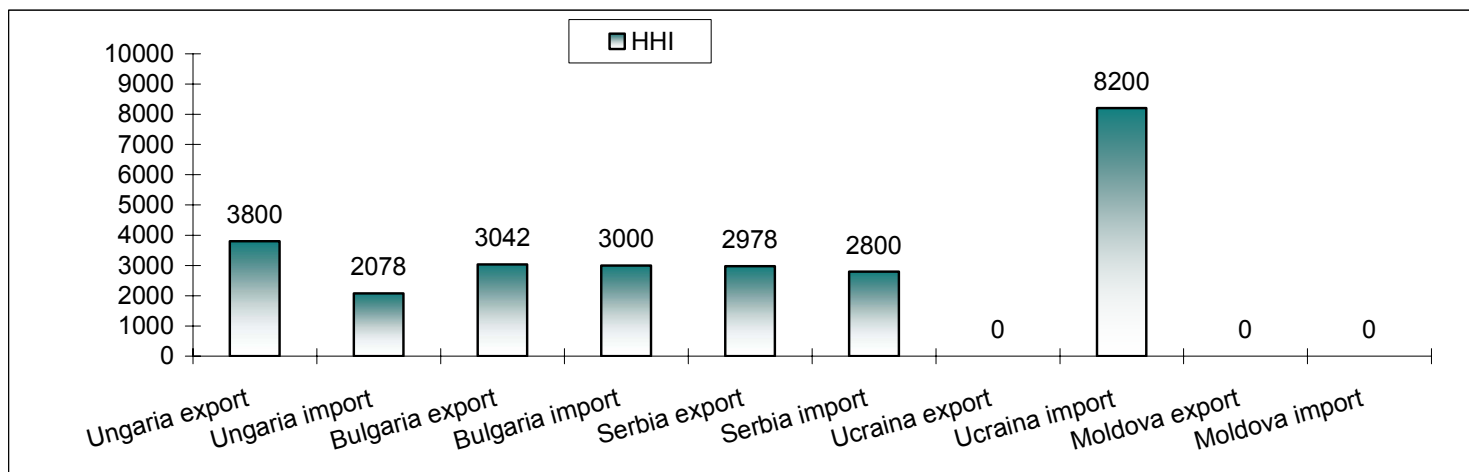
	Preturi [lei/MW/h]	Cantitati [MW]						Participantii			
	Rezultate	TTC**	NTC**	ATC	Solicitat	Alocat	Cantitati finale*	Numar	C1 [%]	C3 [%]	HHI
Granita											
Ungaria export	35.05	350	250	50	392	50	125	3	50	100	3800
Ungaria import	0.03	450	350	100	107	100	175	7	30	73	2078
Bulgaria export	27.20	450	350	125	387	125	175	6	48	80	3042
Bulgaria import	0.30	300	200	50	85	50	100	4	40	90	3000
Serbia export	31.50	600	500	200	499	200	250	6	49	79	2978
Serbia import	0.39	300	200	50	85	50	100	4	40	80	2800
Ucraina export	-	150	50	0	-	0	50	-	-	-	-
Ucraina import	0.01	300	200	50	55	50	100	2	90	100	8200
Moldova export	-	0	0	0	-	0	0	-	-	-	-
Moldova import	-	235	235	0	-	0	235	-	-	-	-

* Cantitate finala = Capacitatea alocata lunar + Capacitatea alocata anual ramasa dupa renuntari

** valori totale

Valorile HHI - Piata de alocare a capacitatilor de interconexiune

Perioada: 23-28 Februarie 2009

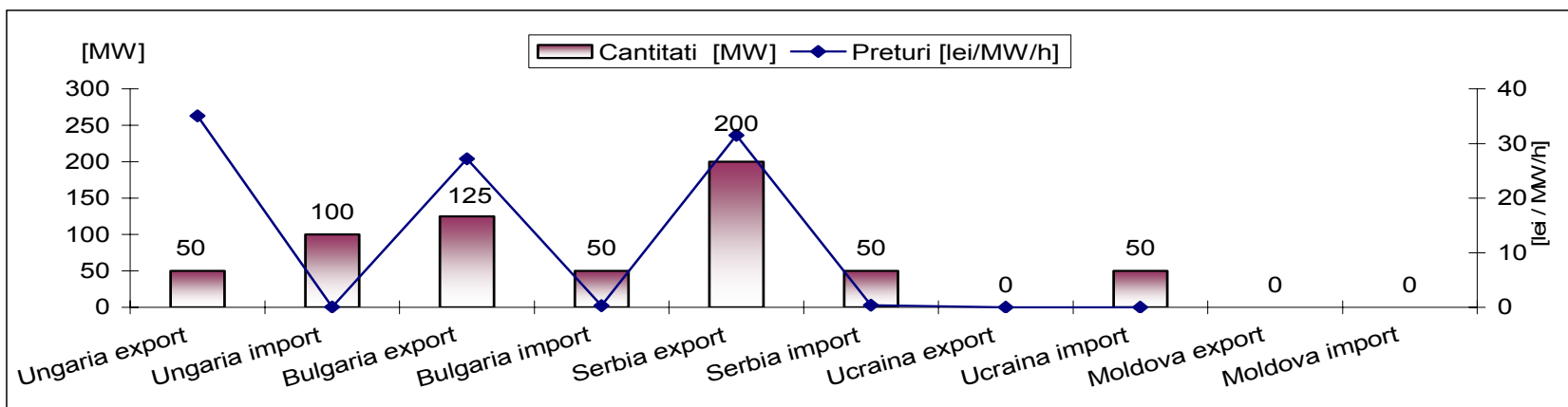




Capacitatea de transfer pe liniile de interconexiune

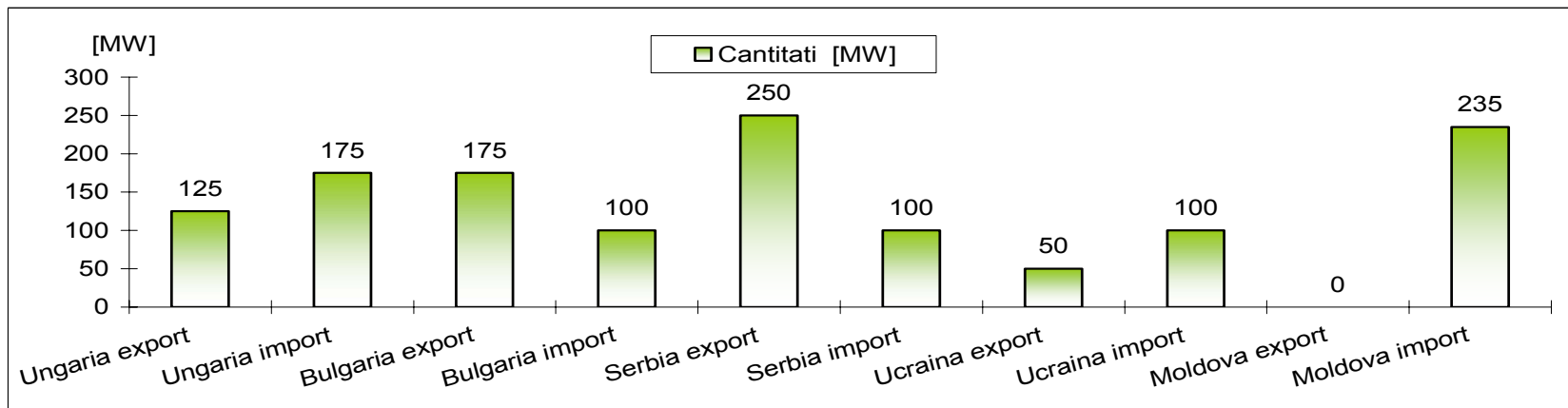
Preturi si cantitati alocate

Perioada: 23-28 Februarie 2009



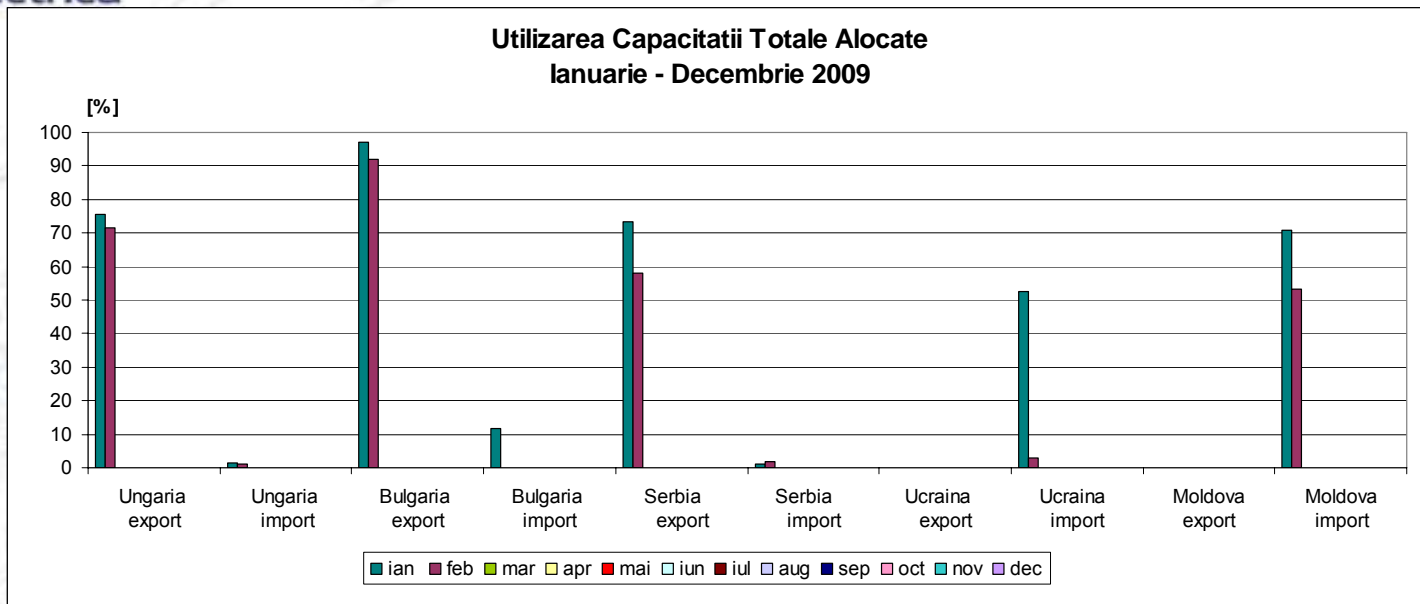
Cantitati finale pe granite

Perioada: 23-28 Februarie 2009



Public

Capacitatea de transfer pe liniile de interconexiune



[%]	Ungaria export	Ungaria import	Bulgaria export	Bulgaria import	Serbia export	Serbia import	Ucraina export	Ucraina import	Moldova export	Moldova import
ian	75.58	1.33	97.01	11.70	73.26	1.09	0.00	52.43	-	70.74
feb	71.62	0.99	91.92	0.00	57.89	1.67	0.00	3.04	-	53.37
mar										
apr										
mai										
iun										
iul										
aug										
sep										
oct										
nov										
dec										
media	73.60	1.16	94.47	5.85	65.58	1.38	0.00	27.74	-	62.05

La nivelul lunii februarie cel mai mare grad de utilizare se observa la export pe granita cu Bulgaria, unde valoarea este de peste 90 %. In cazul importului, gradul de utilizare se mentine in continuare redus, cu exceptia granitei cu Moldova.



Persoane de contact

Transelectrica - Serviciul de Monitorizare Piete

Persoane de contact : Octavia Unguroiu

Mihaela-Stanca Petrescu

Ioana Craciun

Transelectrica - Serviciul de Programare si Analiza Functionarii

Persoane de contact : Cristina Popovici

Email: monitorizare@transelectrica.ro

Phone: 021 3035636; 021 3035633; 021 3035668; 021 3035768;

Fax:021 3035630