



Transelectrică

Compania Națională
de Transport
al Energiei Electrice

WE LEAD THE POWER

RAPORT de MONITORIZARE

Capacitati pe liniile de interconexiune

Luna ianuarie 2009

Abrevieri

- ANRE - Autoritatea Națională de Reglementare în domeniul Energiei
- HHI - Indexul Herfindahl-Hirschman
- PRE - Parte Responsabila cu Echilibrarea
- PE - Piata de Echilibrare
- OTS - Operatorul de Transport si de Sistem
- SEN - Sistemul Electroenergetic National
- UD – unitate dispecerizabila
- NF – notificare fizica
- UNO DEN - Unitatea Operationala Dispecerul Energetic National
- C1 – Cota de piata a celui mai mare participant la piata
- C3 – Suma cotelor de piata a primilor 3 participanti
- NPS – Numarul minim al producatorilor reziduali
- TTC – Capacitate Totala de Transfer
- NTC – Capacitatea Neta de Transfer a liniilor de interconexiune
- ATC – Capacitatea Disponibila de Transfer



Transelectrica, in calitate de Operator de Transport si de Sistem, in conformitate cu Codul Comercial, opereaza si supravegheaza activitatea desfasurata pe 3 categorii de piete: piata de echilibrare, piata de servicii tehnologice de sistem si piata de alocare de capacitati de transfer pe liniile de interconexiune.

Utilizand inregistrarile din bazele de date ale celor 3 piete, Transelectrica realizeaza rapoarte saptamanale si lunare. O parte din datele continute de aceste rapoarte (cele care nu au caracter confidential) sunt publicate pe site-ul **www.ope.ro**.



Observatii generale

Alocarea, prin licitatie, a capacitatilor de transfer pe liniile de interconexiune:

- S-a realizat licitatie anuala:
 - ✓ Perioada 01 ianuarie - 31 decembrie 2009: import/export Ungaria, Bulgaria, Serbia si Ucraina;
 - ✓ Perioada 01 ianuarie – 30 iunie 2009: import Moldova.
- S-au realizat licitatii pentru luna ianuarie pentru:
 - ✓ Perioada 01 – 31.01.2009: import/export Ungaria, export Bulgaria si export Serbia;
- Este de mentionat ca incepand cu luna ianuarie, valoarea NTC pe granita cu Ungaria a crescut datorita noii linii de 400 kV Nadab – Bekescsaba.
- Alocarea s-a facut, atat la import cat si la export (Bulgaria, Serbia si Ungaria), pentru 50% din total capacitate, restul de 50% fiind alocati de operatorii de transport si sistem din tarile vecine, in conformitate cu memorandumurile de intelegere incheiate cu acestia.
- Utilizarea capacitatii obtinute prin licitatie pe granitele cu Ucraina si Moldova este conditionata de acordul scris al OTS din Ucraina, respectiv al distribuitorului din zona in care se realizeaza insula de consum.



Capacitatea de transfer pe liniile de interconexiune

Rezultate licitatie anuala

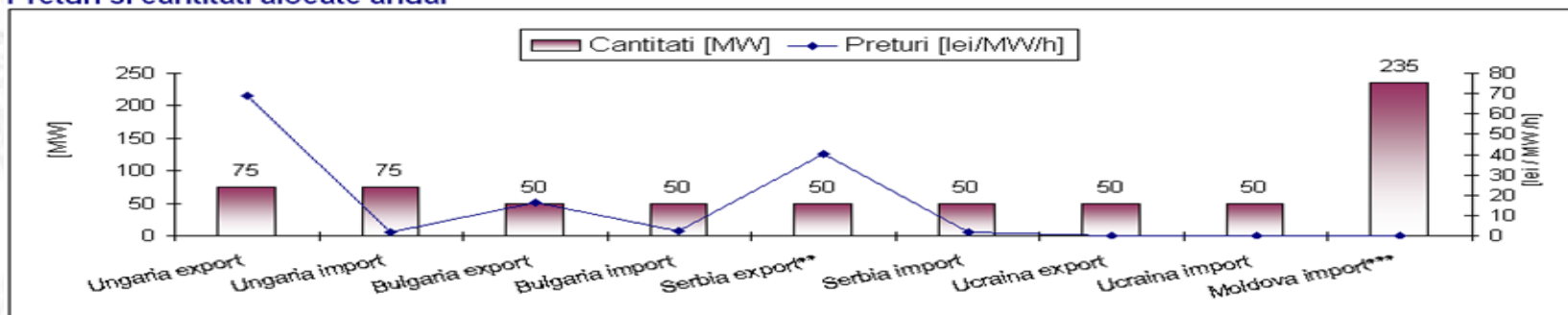
Granita	Preturi [lei/MW/h]	Cantitati [MW]					Participanti			
	Rezultate	TTC*	NTC*	ATC	Solicitate	Alocate	Numar	C1 [%]	C3 [%]	HHI
Ungaria export	68.99	250	150	75	417	75	4	40	87	2889
Ungaria import	1.93	250	150	75	305	75	5	40	73	2533
Bulgaria export	16.40	200	100	50	290	50	4	40	90	3400
Bulgaria import	2.35	200	100	50	270	50	5	40	80	2600
Serbia export**	40.32	200	100	50	235	50	6	30	60	2000
Serbia import	1.91	200	100	50	210	50	3	50	100	4200
Ucraina export	0.01	150	50	50	65	50	3	70	100	5400
Ucraina import	0.08	150	50	50	130	50	4	50	90	3400
Moldova export	-	-	-	-	-	-	-	-	-	-
Moldova import****	0.00	-	235	235	235	235	2	53	100	5020

*valori totale

**valori valabile in perioada 01.02-31.12.09 (pentru perioada 01.01-01.02.09: C1=40%, C3=70%, HHI=2400)

***perioada 01.01-30.06.09.

Preturi si cantitati alocate anual



Valorile HHI - Piata de alocare a capacitatilor de interconexiune



Public



Capacitatea de transfer pe liniile de interconexiune

Rezultate 01-31 Ianuarie 2009

01-31 Ianuarie 2009

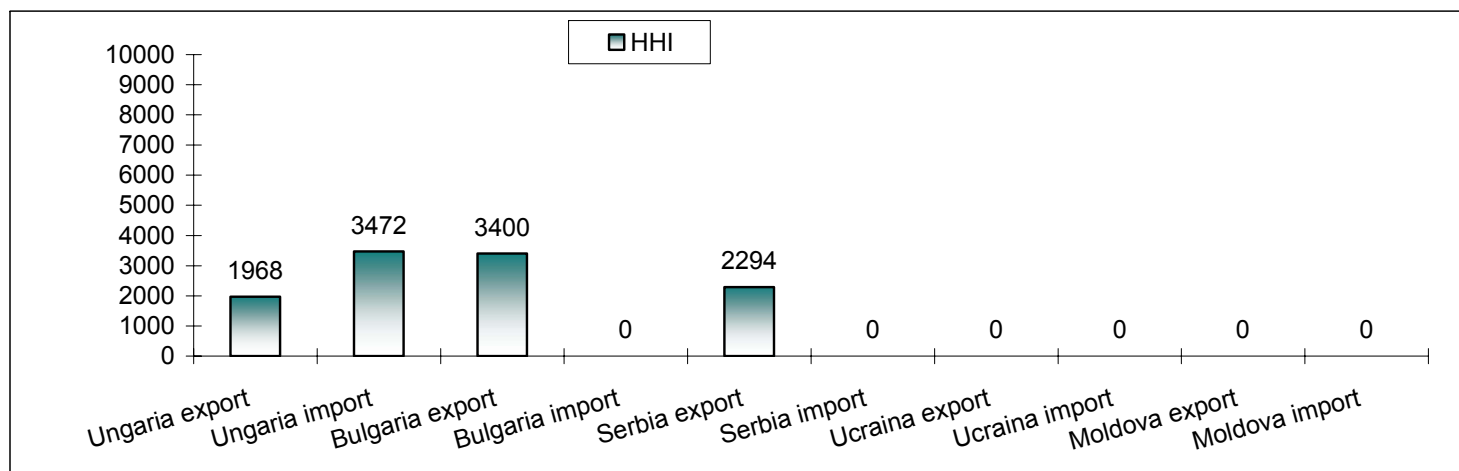
	Preturi [lei/MW/h]	Cantitati [MW]						Participantii			
	Rezultate	TTC**	NTC**	ATC	Solicitat	Alocat	Cantitati finale*	Numar	C1 [%]	C3 [%]	HHI
Granita											
Ungaria export	7.86	350	250	50	286	50	125	6	30	68	1968
Ungaria import	2.50	300	200	25	136	25	100	4	40	96	3472
Bulgaria export	8.50	400	300	100	330	100	150	4	50	90	3400
Bulgaria import	-	200	100	0	-	0	50	-	-	-	-
Serbia export	10.10	550	450	175	422	175	225	7	37	74	2294
Serbia import	-	200	100	0	-	0	50	-	-	-	-
Ucraina export	-	150	50	0	-	0	50	-	-	-	-
Ucraina import	-	150	50	0	-	0	50	-	-	-	-
Moldova export	-	0	0	0	-	0	0	-	-	-	-
Moldova import	-	235	235	0	-	0	235	-	-	-	-

* Cantitate finala = Capacitatea alocata lunar + Capacitatea alocata anual ramasa dupa renuntari

** valori totale

Valorile HHI - Piata de alocare a capacitatilor de interconexiune

Perioada: 01-31 Ianuarie 2009



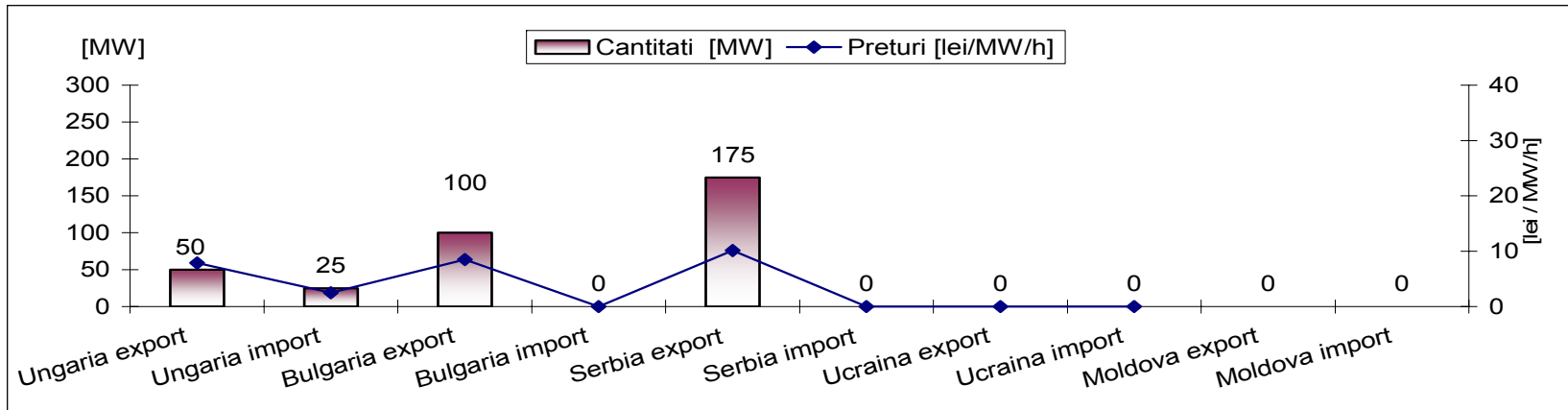
Public



Capacitatea de transfer pe liniile de interconexiune

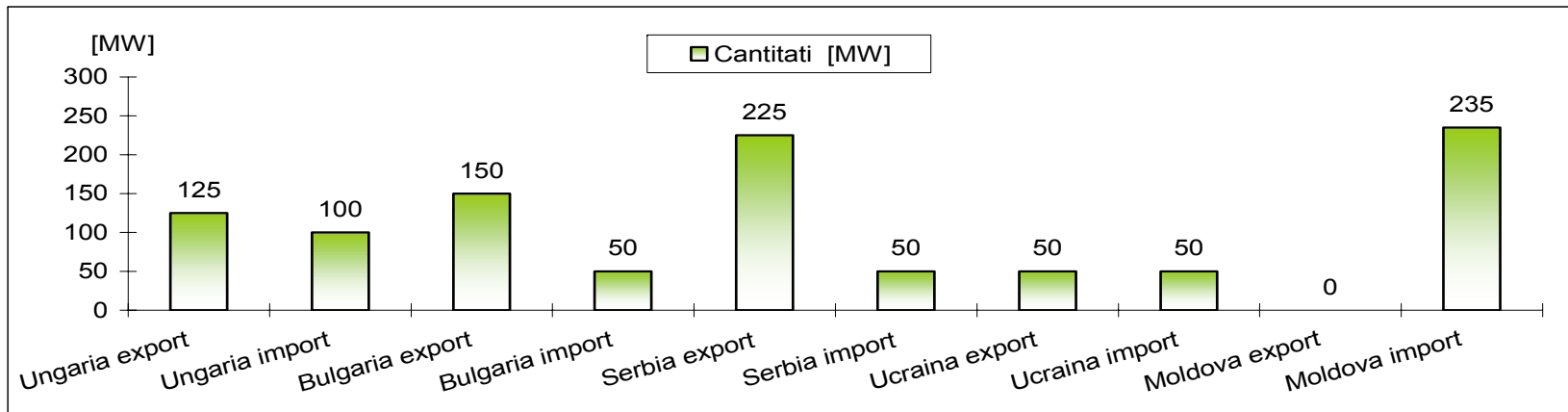
Preturi si cantitati alocate

Perioada: 01-31 Ianuarie 2009



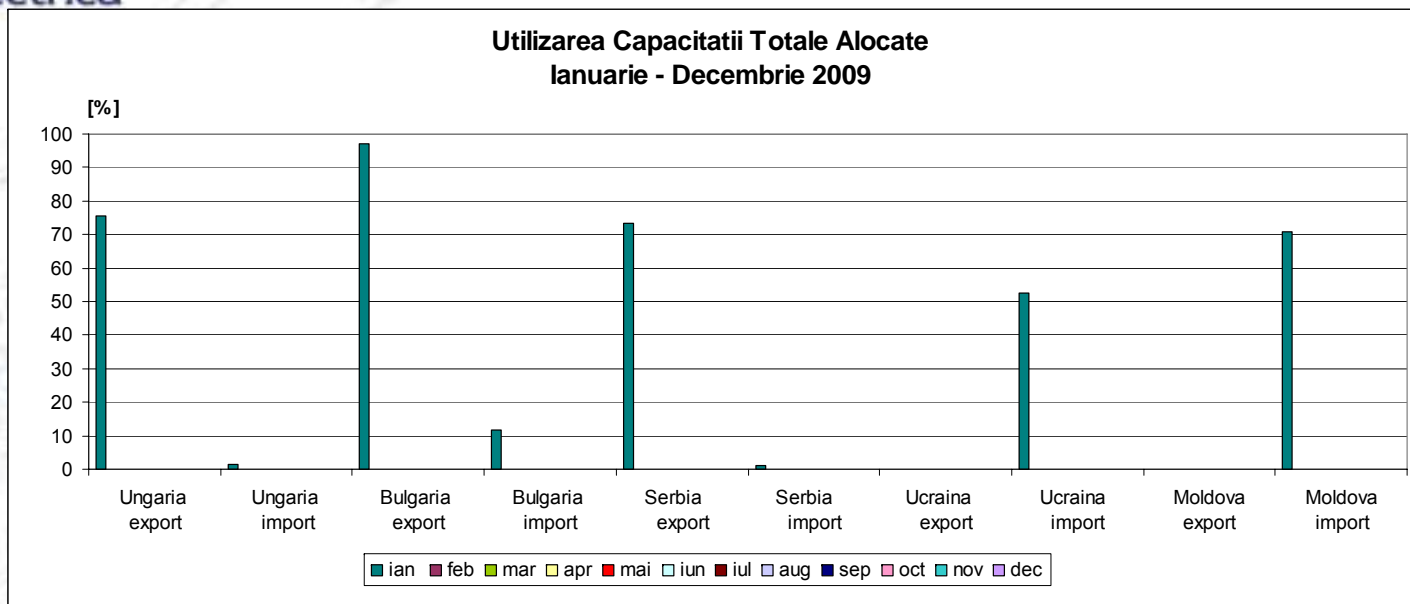
Cantitati finale pe granite

Perioada: 01-31 Ianuarie 2009



Public

Capacitatea de transfer pe liniile de interconexiune



[%]	Ungaria export	Ungaria import	Bulgaria export	Bulgaria import	Serbia export	Serbia import	Ucraina export	Ucraina import	Moldova export	Moldova import
ian	75.58	1.33	97.01	11.70	73.26	1.09	0.00	52.43	-	70.74
feb										
mar										
apr										
mai										
iun										
iul										
aug										
sep										
oct										
nov										
dec										
media	75.58	1.33	97.01	11.70	73.26	1.09	0.00	52.43	-	70.74

La nivelul lunii ianuarie cel mai mare grad de utilizare se observa la export pe granita cu Bulgaria, unde valoarea se apropie de 100 %. In cazul importului, gradul de utilizare se mentine in continuare redus, cu exceptia granitelor cu Moldova si Ucraina.

Public



Persoane de contact

Transelectrica - Serviciul de Monitorizare Piete

Persoane de contact : Octavia Unguroiu

Mihaela-Stanca Petrescu

Ioana Craciun

Transelectrica - Serviciul de Programare si Analiza Functionarii

Persoane de contact : Cristina Popovici

Email: monitorizare@transelectrica.ro

Phone: 021 3035636; 021 3035633; 021 3035668; 021 3035768;

Fax:021 3035630