



Transelectrică

Compania Națională
de Transport
al Energiei Electrice

WE LEAD THE POWER

RAPORT de MONITORIZARE

Capacitati pe liniile de interconexiune

Luna martie 2009

Abrevieri

- ANRE - Autoritatea Națională de Reglementare în domeniul Energiei
- HHI - Indexul Herfindahl-Hirschman
- PRE - Parte Responsabila cu Echilibrarea
- PE - Piata de Echilibrare
- OTS - Operatorul de Transport si de Sistem
- SEN - Sistemul Electroenergetic National
- UD – unitate dispecerizabila
- NF – notificare fizica
- UNO DEN - Unitatea Operationala Dispecerul Energetic National
- C1 – Cota de piata a celui mai mare participant la piata
- C3 – Suma cotelor de piata a primilor 3 participanti
- NPS – Numarul minim al producatorilor reziduali
- TTC – Capacitate Totala de Transfer
- NTC – Capacitatea Neta de Transfer a liniilor de interconexiune
- ATC – Capacitatea Disponibila de Transfer

Transelectrica, in calitate de Operator de Transport si de Sistem, in conformitate cu Codul Comercial, opereaza si supravegheaza activitatea desfasurata pe 3 categorii de piete: piata de echilibrare, piata de servicii tehnologice de sistem si piata de alocare de capacitati de transfer pe liniile de interconexiune.

Utilizand inregistrarile din bazele de date ale celor 3 piete, Transelectrica realizeaza rapoarte saptamanale si lunare. O parte din datele continute de aceste rapoarte (cele care nu au caracter confidential) sunt publicate pe site-ul **www.ope.ro**.

Alocarea, prin licitatie, a capacitatilor de transfer pe liniile de interconexiune:

- S-au realizat licitatii pentru luna martie pentru:
 - ✓ Perioada 01 – 15.03.2009: import/export Ungaria, import/export Bulgaria, import/export Serbia;
 - ✓ Perioada 16 – 20.03.2009: import/export Ungaria, import/export Bulgaria, import/export Serbia;
 - ✓ Perioada 21 – 29.03.2009: import/export Ungaria, import/export Bulgaria, import/export Serbia;
 - ✓ Perioada 30.03.2009: import/export Ungaria, import/export Bulgaria, import/export Serbia;
 - ✓ Perioada 31.03.2009: import/export Ungaria, import/export Bulgaria, import/export Serbia;
- Alocarea s-a facut, atat la import cat si la export (Bulgaria, Serbia si Ungaria), pentru 50% din total capacitate, restul de 50% fiind alocati de operatorii de transport si sistem din tarile vecine, in conformitate cu memorandumurile de intelegere incheiate cu acestia.
- Utilizarea capacitatii obtinute prin licitatie pe granitele cu Ucraina si Moldova este conditionata de acordul scris al OTS din Ucraina, respectiv al distribuitorului din zona in care se realizeaza insula de consum.

Capacitatea de transfer pe liniile de interconexiune

Rezultate 01-15 Martie 2009

01-15 Martie 2009

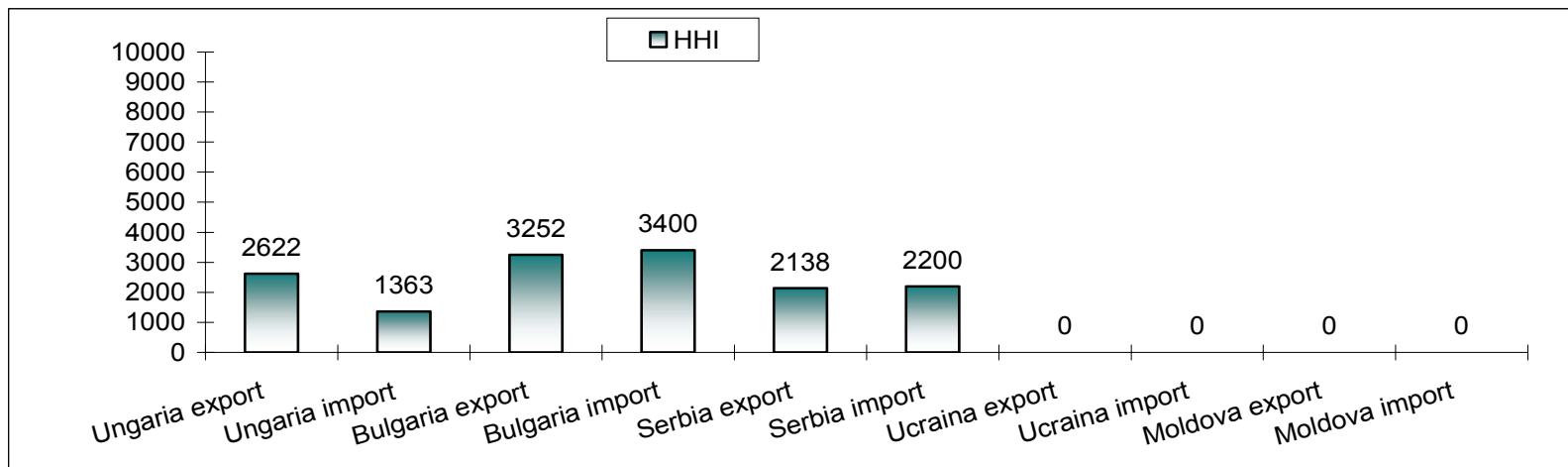
	Preturi [lei/MW/h]	Cantitati [MW]						Participanti			
	Rezultate	TTC**	NTC**	ATC	Solicitat	Alocat	Cantitati finale*	Numar	C1 [%]	C3 [%]	HHI
Granita											
Ungaria export	15.24	400	300	75	331	75	150	5	40	80	2622
Ungaria import	0.02	600	500	175	180	175	250	10	23	54	1363
Bulgaria export	23.76	350	250	75	300	75	125	5	49	84	3252
Bulgaria import	0.26	300	200	50	130	50	100	4	50	90	3400
Serbia export	8.98	650	550	225	434	225	275	10	40	64	2138
Serbia import	0.47	300	200	50	125	50	100	5	30	70	2200
Ucraina export	-	150	50	0	-	-	50	-	-	-	-
Ucraina import	-	200	100	0	-	-	50	-	-	-	-
Moldova export	-	0	0	0	-	-	0	-	-	-	-
Moldova import	-	235	235	0	-	-	235	-	-	-	-

* Cantitate finala = Capacitatea alocata lunar + Capacitatea alocata anual ramasa dupa renuntari

** valori totale

Valorile HHI - Piata de alocare a capacitatilor de interconexiune

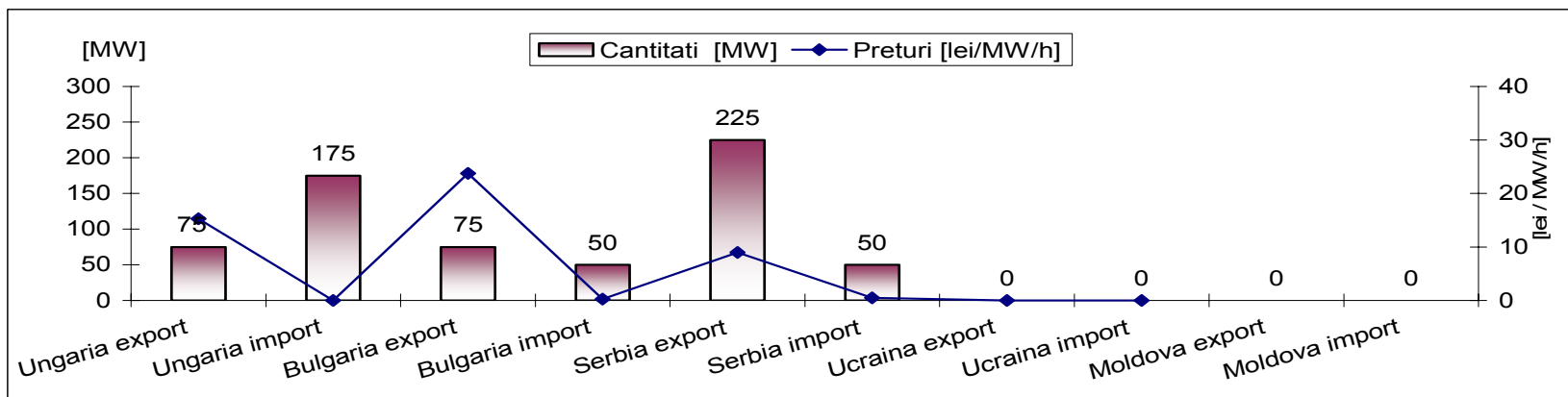
Perioada: 01-15 Martie 2009



Capacitatea de transfer pe liniile de interconexiune

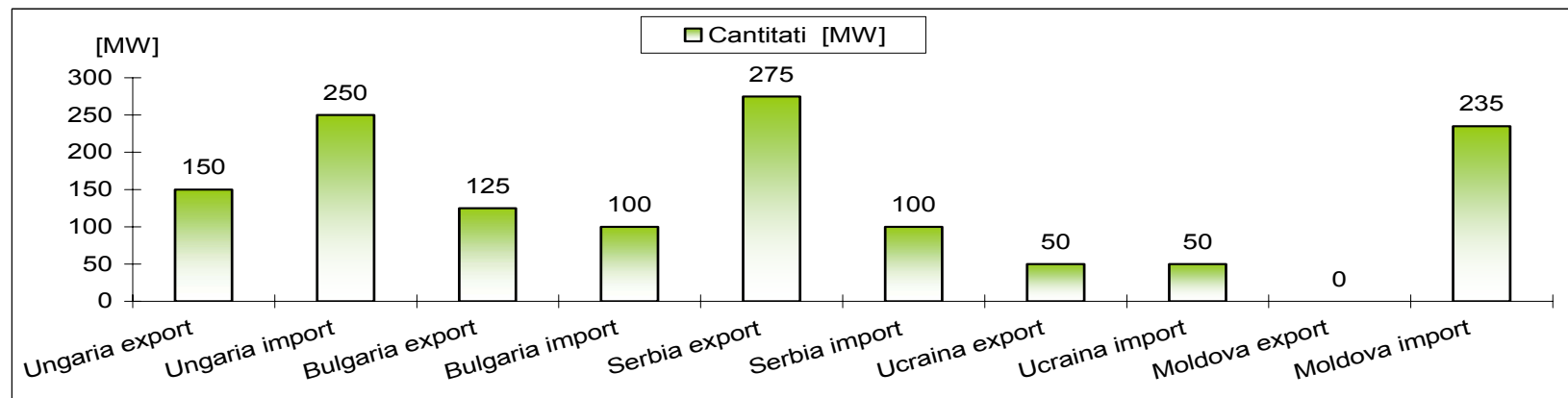
Preturi si cantitati alocate

Perioada: 01-15 Martie 2009



Cantitati finale pe granite

Perioada: 01-15 Martie 2009





Capacitatea de transfer pe liniile de interconexiune

Rezultate 16-20 Martie 2009

16-20 Martie 2009

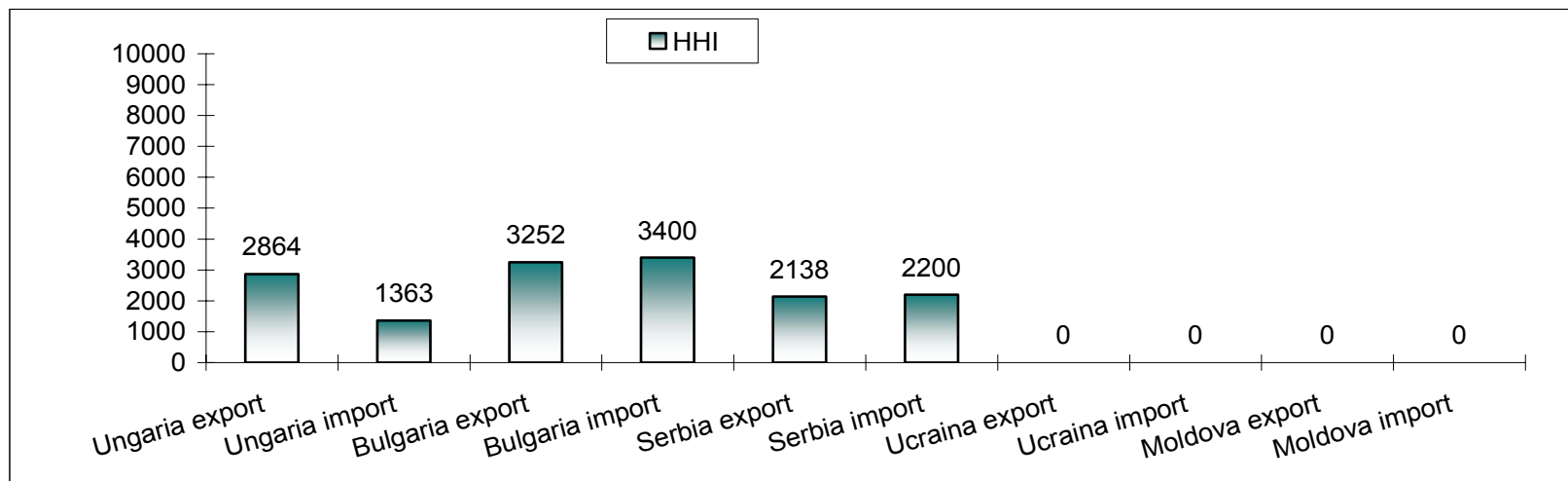
	Preturi [lei/MW/h]	Cantitati [MW]						Participanti			
	Rezultate	TTC**	NTC**	ATC	Solicitat	Alocat	Cantitati finale*	Numar	C1 [%]	C3 [%]	HHI
Granita											
Ungaria export	9.55	500	400	125	361	125	200	7	48	76	2864
Ungaria import	0.02	600	500	175	180	175	250	10	23	54	1363
Bulgaria export	23.76	350	250	75	300	75	125	5	49	84	3252
Bulgaria import	0.26	300	200	50	130	50	100	4	50	90	3400
Serbia export	8.98	650	550	225	434	225	275	10	40	64	2138
Serbia import	0.47	300	200	50	125	50	100	5	30	70	2200
Ucraina export	-	0	0	0	-	-	0	-	-	-	-
Ucraina import	-	0	0	0	-	-	0	-	-	-	-
Moldova export	-	0	0	0	-	-	0	-	-	-	-
Moldova import	-	235	235	0	-	-	235	-	-	-	-

* Cantitate finala = Capacitatea alocata lunar + Capacitatea alocata anual ramasa dupa renuntari

** valori totale

Valorile HHI - Piata de alocare a capacitatilor de interconexiune

Perioada: 16-20 Martie 2009



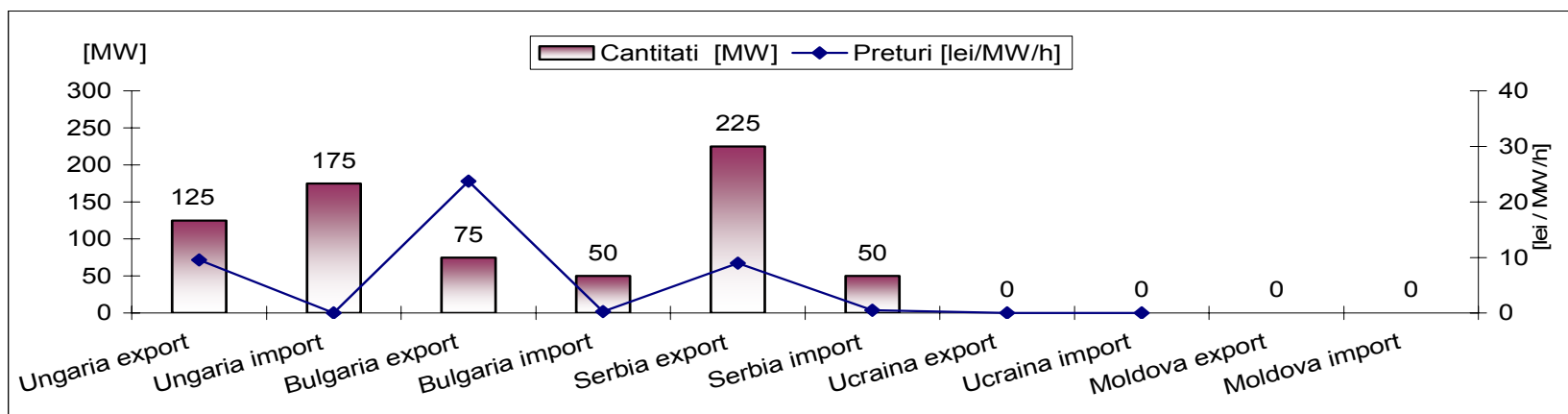
Public



Capacitatea de transfer pe liniile de interconexiune

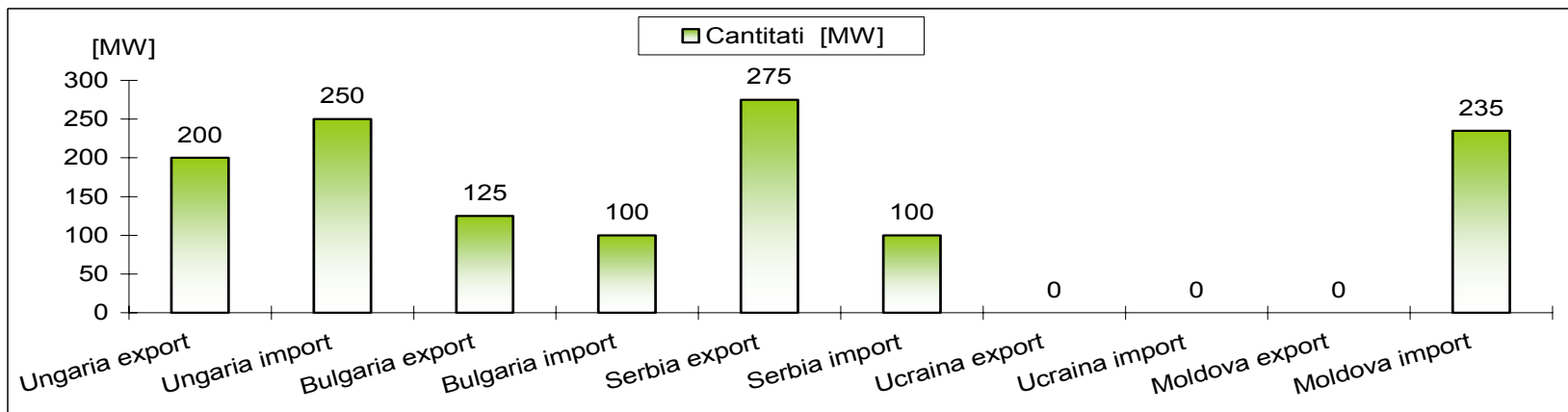
Preturi si cantitati alocate

Perioada: 16-20 Martie 2009



Cantitati finale pe granite

Perioada: 16-20 Martie 2009



Public

Capacitatea de transfer pe liniile de interconexiune

Rezultate 21-29 Martie 2009

21-29 Martie 2009

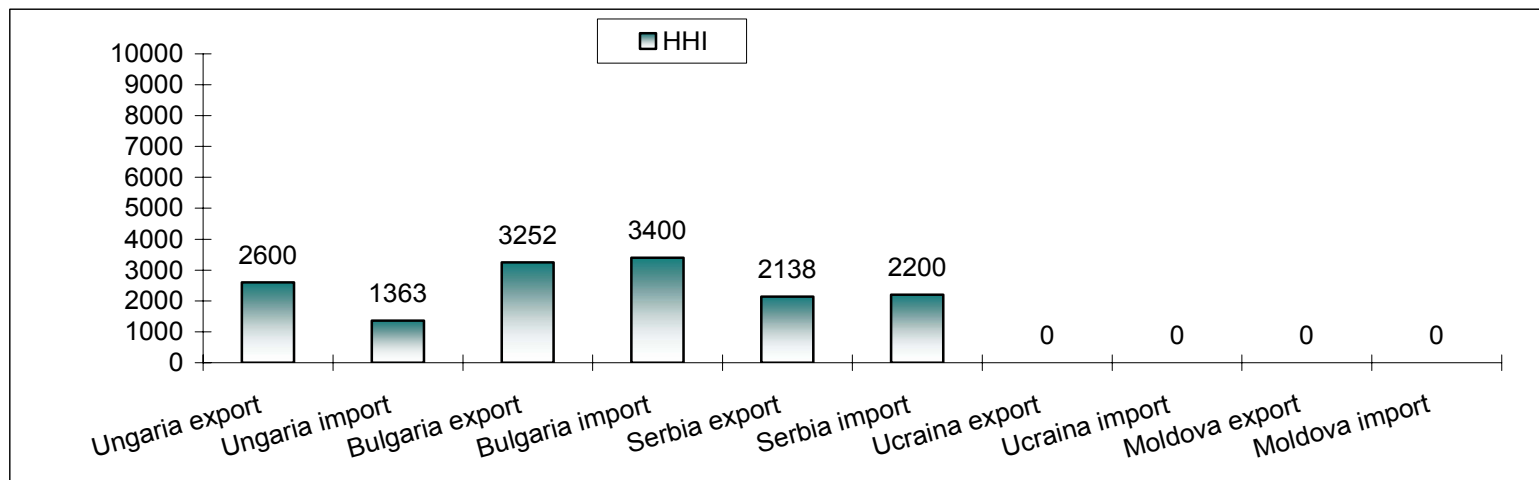
	Preturi [lei/MW/h]	Cantitati [MW]						Participanti			
	Rezultate	TTC**	NTC**	ATC	Solicitat	Alocat	Cantitati finale*	Numar	C1 [%]	C3 [%]	HHI
Granita											
Ungaria export	17.02	350	250	50	331	50	125	5	40	80	2600
Ungaria import	0.02	600	500	175	180	175	250	10	23	54	1363
Bulgaria export	23.76	350	250	75	300	75	125	5	49	84	3252
Bulgaria import	0.26	300	200	50	130	50	100	4	50	90	3400
Serbia export	8.98	650	550	225	434	225	275	10	40	64	2138
Serbia import	0.47	300	200	50	125	50	100	5	30	70	2200
Ucraina export	-	150	50	0	-	-	50	-	-	-	-
Ucraina import	-	200	100	0	-	-	50	-	-	-	-
Moldova export	-	0	0	0	-	-	0	-	-	-	-
Moldova import	-	235	235	0	-	-	235	-	-	-	-

* Cantitate finala = Capacitatea alocata lunar + Capacitatea alocata anual ramasa dupa renuntari

** valori totale

Valorile HHI - Piata de alocare a capacitatilor de interconexiune

Perioada: 21-29 Martie 2009

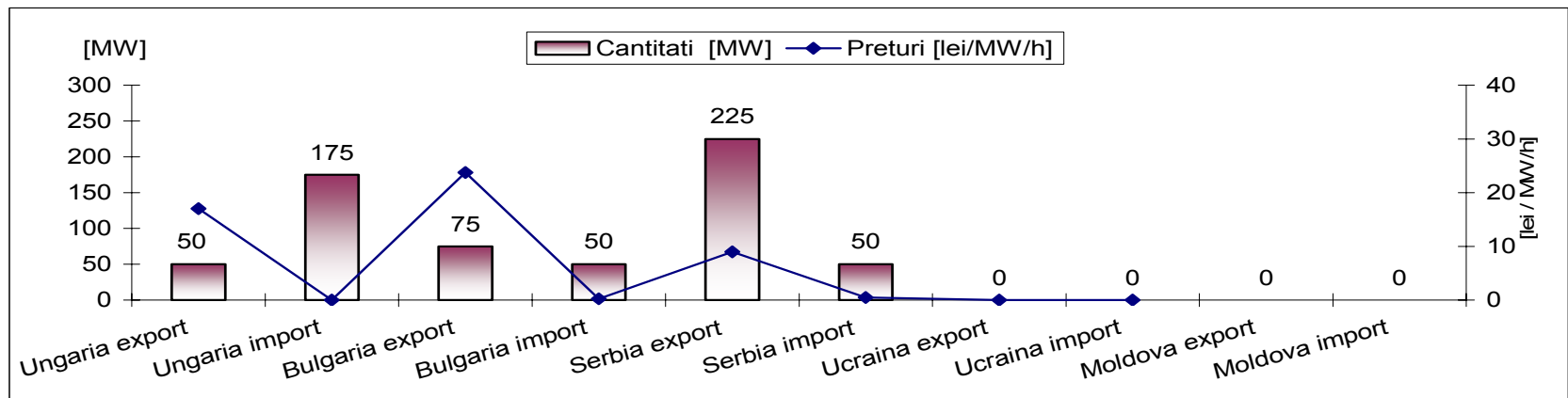




Capacitatea de transfer pe liniile de interconexiune

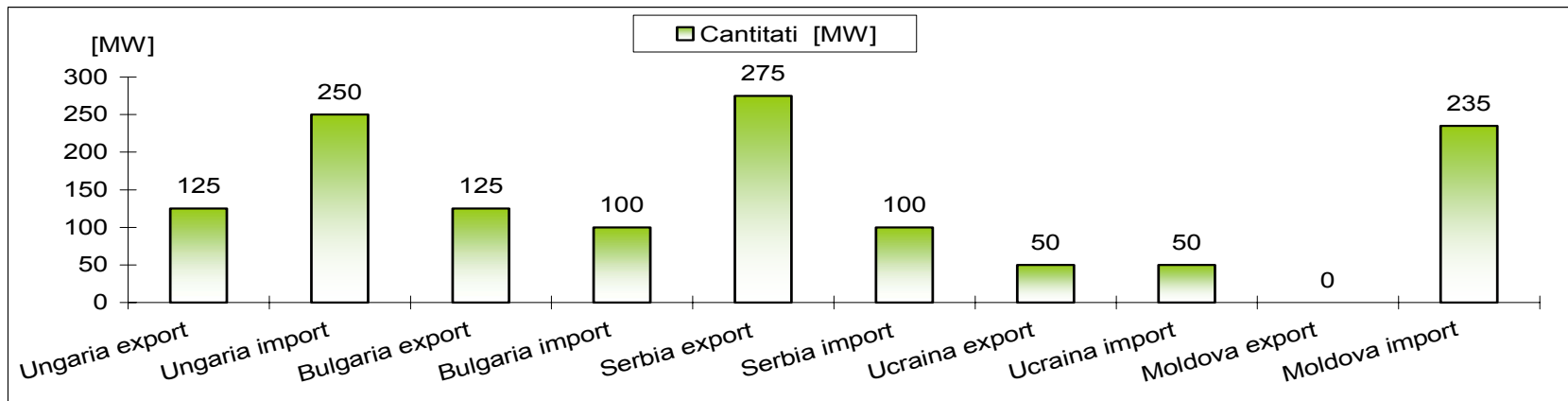
Preturi si cantitati alocate

Perioada: 21-29 Martie 2009



Cantitati finale pe granite

Perioada: 21-29 Martie 2009



Public

Capacitatea de transfer pe liniile de interconexiune

Rezultate 30 Martie 2009

30 Martie 2009

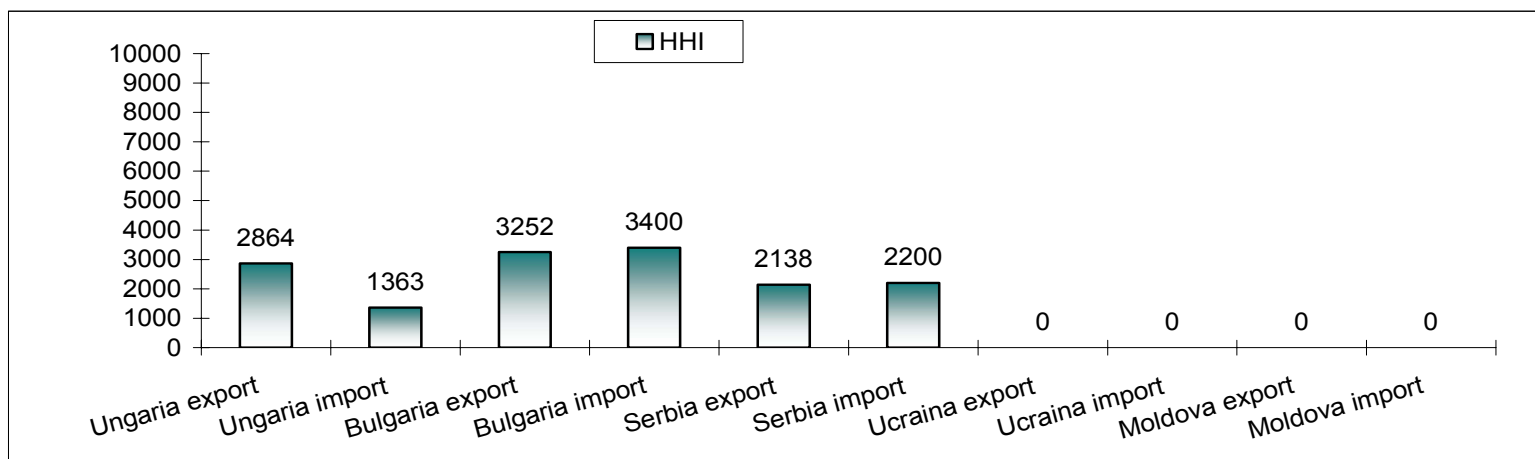
Granita	Preturi [lei/MW/h]	Cantitati [MW]						Participanti			
	Rezultate	TTC**	NTC**	ATC	Solicitat	Alocat	Cantitati finale*	Numar	C1 [%]	C3 [%]	HHI
Ungaria export	9.55	500	400	125	359	125	200	7	48	76	2864
Ungaria import	0.02	600	500	175	180	175	250	10	23	54	1363
Bulgaria export	23.76	350	250	75	300	75	125	5	49	84	3252
Bulgaria import	0.26	300	200	50	130	50	100	4	50	90	3400
Serbia export	8.98	650	550	225	434	225	275	10	40	64	2138
Serbia import	0.47	300	200	50	125	50	100	5	30	70	2200
Ucraina export	-	150	50	0	-	-	50	-	-	-	-
Ucraina import	-	200	100	0	-	-	50	-	-	-	-
Moldova export	-	0	0	0	-	-	0	-	-	-	-
Moldova import	-	235	235	0	-	-	235	-	-	-	-

* Cantitate finala = Capacitatea alocata lunar + Capacitatea alocata anual ramasa dupa renuntari

** valori totale

Valorile HHI - Piata de alocare a capacitatilor de interconexiune

Perioada: 30 Martie 2009

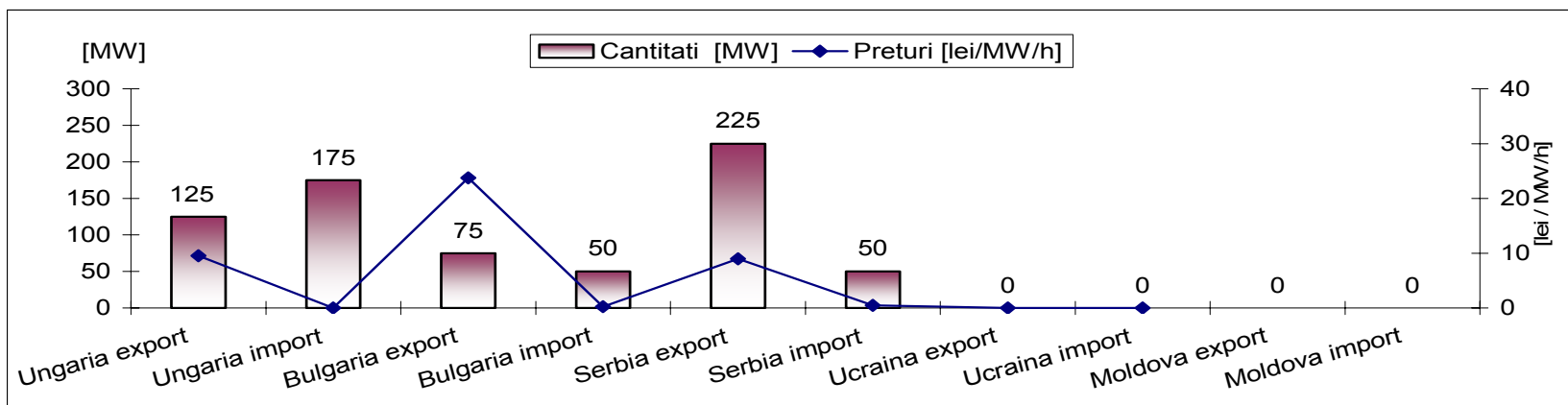




Capacitatea de transfer pe liniile de interconexiune

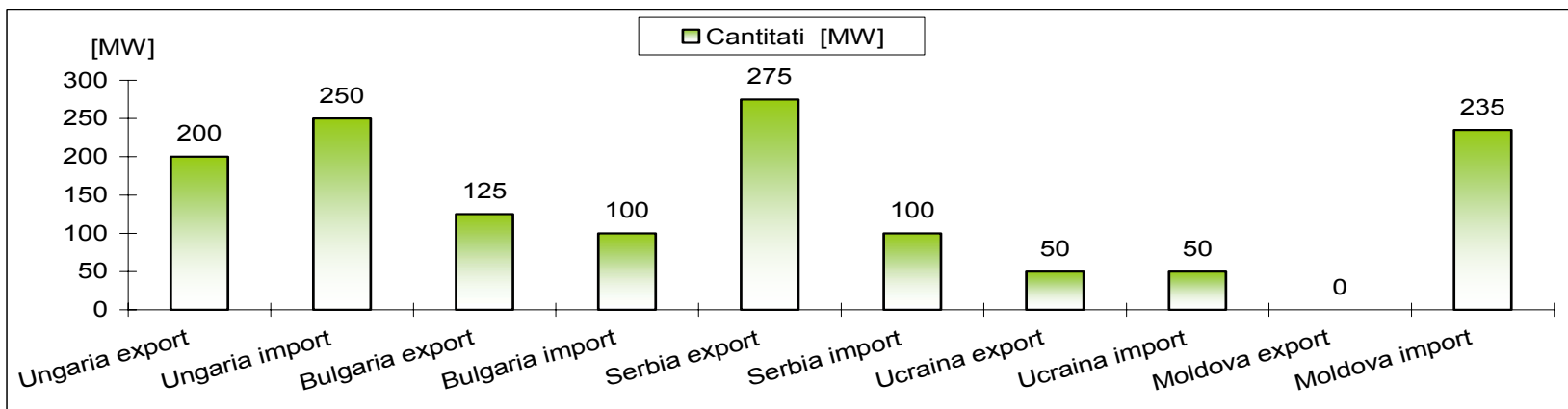
Preturi si cantitati alocate

Perioada: 30 Martie 2009



Cantitati finale pe granite

Perioada: 30 Martie 2009



Public



Capacitatea de transfer pe liniile de interconexiune

Rezultate 31 Martie 2009

31 Martie 2009

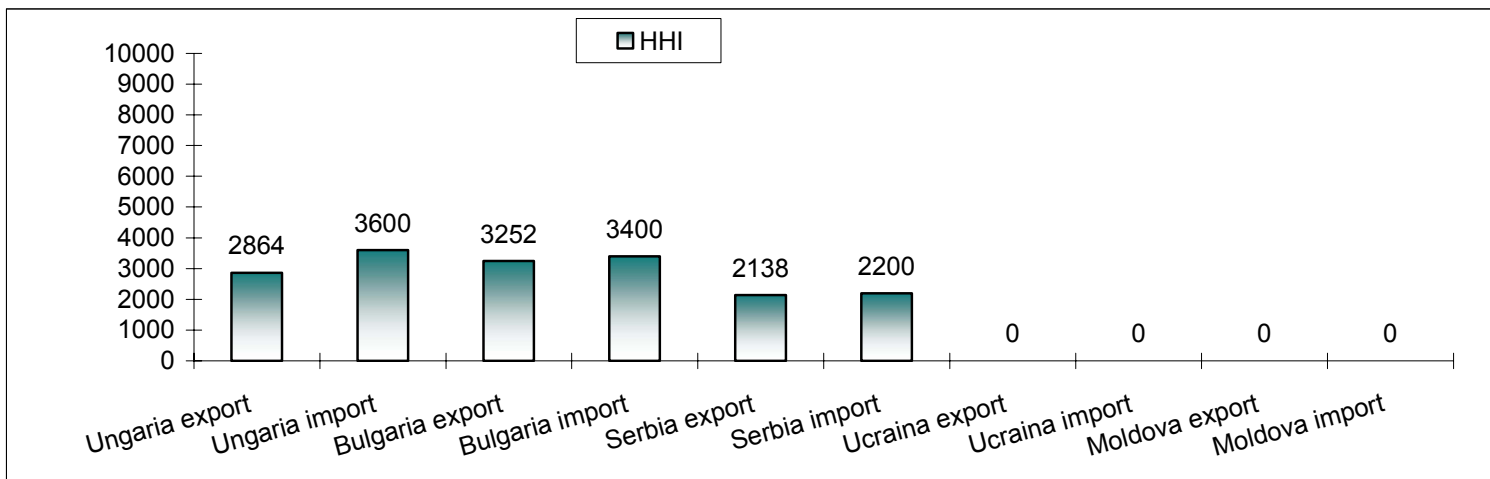
	Preturi [lei/MW/h]	Cantitati [MW]						Participanti			
	Rezultate	TTC**	NTC**	ATC	Solicitat	Alocat	Cantitati finale*	Numar	C1 [%]	C3 [%]	HHI
Granita											
Ungaria export	9.55	500	400	125	359	125	200	7	48	76	2864
Ungaria import	0.79	300	200	25	165	25	100	3	40	100	3600
Bulgaria export	23.76	350	250	75	300	75	125	5	49	84	3252
Bulgaria import	0.26	300	200	50	130	50	100	4	50	90	3400
Serbia export	8.98	650	550	225	434	225	275	10	40	64	2138
Serbia import	0.47	300	200	50	125	50	100	5	30	70	2200
Ucraina export	-	150	50	0	-	-	50	-	-	-	-
Ucraina import	-	200	100	0	-	-	50	-	-	-	-
Moldova export	-	0	0	0	-	-	0	-	-	-	-
Moldova import	-	235	235	0	-	-	235	-	-	-	-

* Cantitate finala = Capacitatea alocata lunar + Capacitatea alocata anual ramasa dupa renuntari

** valori totale

Valorile HHI - Piata de alocare a capacitatilor de interconexiune

Perioada: 31 Martie 2009

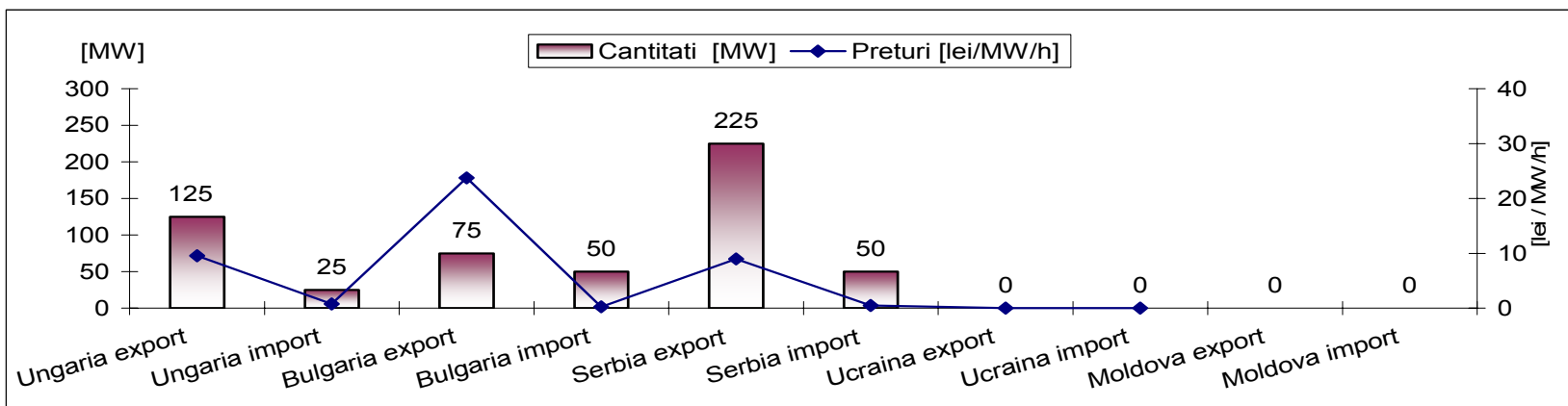




Capacitatea de transfer pe liniile de interconexiune

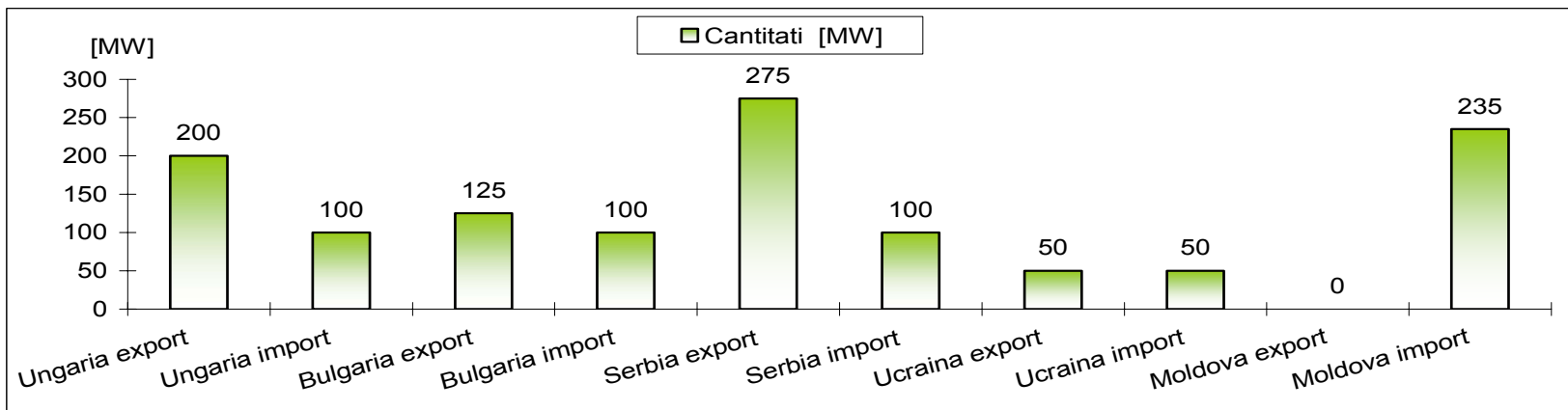
Preturi si cantitati alocate

Perioada: 31 Martie 2009

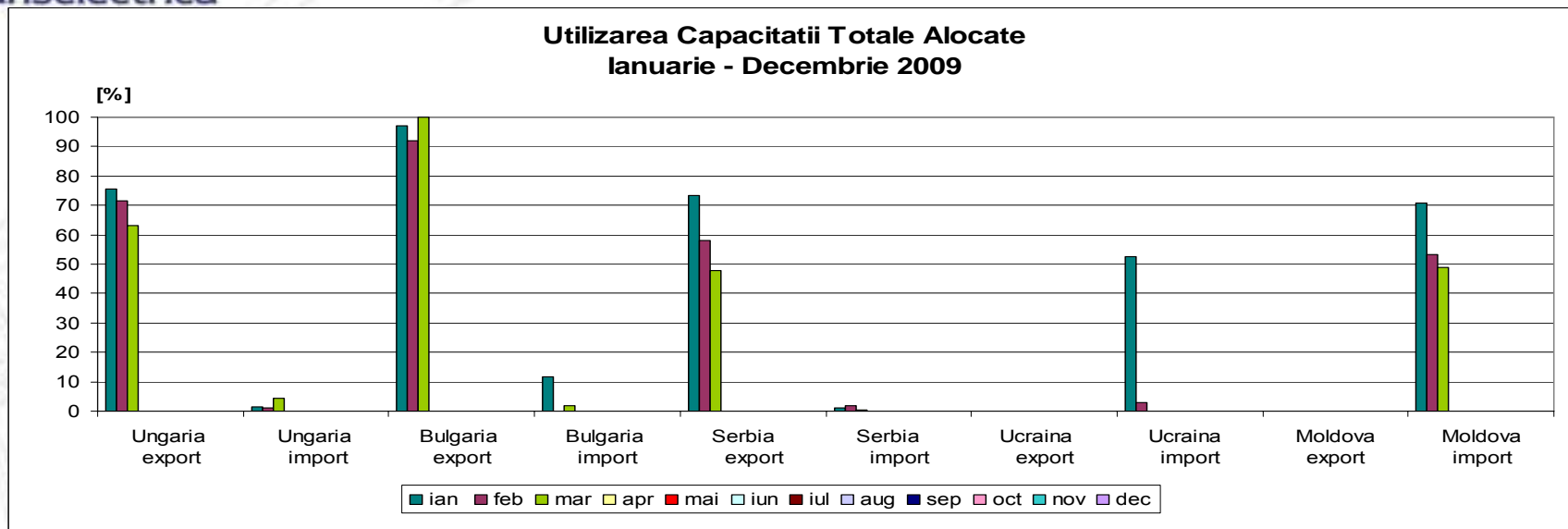


Cantitati finale pe granite

Perioada: 31 Martie 2009



Public



[%]	Ungaria export	Ungaria import	Bulgaria export	Bulgaria import	Serbia export	Serbia import	Ucraina export	Ucraina import	Moldova export	Moldova import
ian	75.58	1.33	97.01	11.70	73.26	1.09	0.00	52.43	-	70.74
feb	71.62	0.99	91.92	0.00	57.89	1.67	0.00	3.04	-	53.37
mar	62.99	4.39	99.93	1.92	47.92	0.39	0.00	0.00	-	49.07
apr										
mai										
iun										
iul										
aug										
sep										
oct										
nov										
dec										
media	70.06	2.24	96.29	4.54	59.69	1.05	0.00	18.49	-	57.73

La nivelul lunii martie cel mai mare grad de utilizare se observa la export pe granita cu Bulgaria, unde valoarea este foarte aproape de 100%. In cazul importului, gradul de utilizare se mentine in continuare redus, cu exceptia granitei cu Moldova.



Persoane de contact

Transelectrica - Serviciul de Monitorizare Piete

Persoane de contact : Octavia Unguroiu

Mihaela-Stanca Petrescu

Ioana Craciun

Transelectrica - Serviciul de Programare si Analiza Functionarii

Persoane de contact : Cristina Popovici

Email: monitorizare@transelectrica.ro

Phone: 021 3035636; 021 3035633; 021 3035668; 021 3035768;

Fax:021 3035630