Transelectrica®
Societate Administrată în Sistem Dualist

RAPORT de MONITORIZARE
Capacități pe liniile de interconexiune
Luna Iunie 2020

Transelectrica®
Societate Administrată în Sistem Dualist

Abrevieri

ANRE – Autoritatea Naţională de Reglementare în domeniul Energiei
HHI – Indexul Herfindahl-Hirschman
PRE – Parte Responsabilă cu Echilibrarea
PE – Piața de Echilibrare
OTS – Operatorul de Transport și de Sistem
SEN – Sistemul Electroenergetic Național
UD – unitate dispecerizabilă
NF – notificare fizică
DEN – Dispecerul Energetic Național
C1 – Cota de piață a celui mai mare participant la piață
C3 – Suma cotelor de piață a primilor 3 participanți
NPS – Numărul minim al producătorilor reziduali
TTC – Capacitate Totală de Transfer
NTC – Capacitatea Netă de Transfer pe liniile de interconexiune
ATC – Capacitatea Disponibilă de Transfer

Transelectrica, în calitate de Operator de Transport și de Sistem, în conformitate cu Codul Comercial, operează și supraveghează activitatea desfășurata pe 3 categorii de piețe: piața de echilibrare, piața de servicii tehnologice de sistem și piața de alocare de capacități de transfer pe liniile de interconexiune.

Utilizând înregistrările din bazele de date ale celor 3 piețe, Transelectrica realizează rapoarte săptămânale și lunare. O parte din datele conținute de aceste rapoarte (cele care nu au caracter confidențial) sunt publicate pe site-ul **www.transelectrica.ro.**

Observații generale

Alocarea, prin licitație, a capacităților de transfer pe liniile de interconexiune

- Pentru anul 2020:
  - ✓ pe granița cu Bulgaria, Transelectrica organizează alocare bilateral coordonată pentru 100% din total capacitate pentru licitațiile zilnice. Începând cu ziua de 20.11.2019, se organizează alocare intra-zilnică implicită cu tranzacționare continuă pe granița cu Bulgaria în urma integrării pieței intra-zilnice din România în SIDC (Single Intra-Day Market). În cazul unei decuplări nu se organizează licitații explicite intra-zilnice pentru granița RO-BG; la alocarea zilnică și intra-zilnică se aplică principiul de "netting";
  - ✓ pe granița cu Ungaria, începând cu ziua de 20.11.2019, se organizează alocare intra-zilnică implicită cu tranzacționare continuă în urma integrării pieței intra-zilnice din România în SIDC (Single Intra-Day Market). În cazul unei decuplări nu se organizează licitații intra-zilnice explicite pentru granița RO-HU. Alocarea zilnică este de tip implicit în urma cuplării piețelor de energie electrică pentru ziua următoare din Republica Ceha, Slovacia, Ungaria și România; în cazul unei decuplări, MAVIR este organizatorul licitațiilor zilnice explicite (licitații umbră) pentru granița RO-HU; la alocarea zilnică și intra-zilnică se aplică principiul de "netting";
  - ✓ pe granița cu Serbia se organizează alocare bilateral coordonată pentru 100% din total capacitate: licitațiile zilnice se țin de către EMS (Serbia), iar licitațiile pe termen lung și licitațiile intra-zilnice de către Transelectrica; la alocarea zilnică și intra-zilnică se aplică principiul de "netting"; alocarea intra-zilnică se face în șase sesiuni de licitație pentru intervalele 00:00-04:00, 04:00-08:00, 08:00-12:00, 12:00-16:00, 16:00-20:00, 20:00-00:00 CET;
  - ✓ pe granițele cu Ungaria, Bulgaria și Serbia se aplică principiul UIOSI („use it or sell it");
  - ✓ licitațiile pe termen lung pentru granițele cu Ungaria și Bulgaria se țin de către Joint Allocation Office (JAO), în baza Regulilor Armonizate de Alocare pe Termen Lung (HAR) și a Anexelor specifice pe granițe. Pe aceste granițe se aplică:
    - ✓ rezervarea unui procent din capacitatea de transport transfrontalieră pentru licitațiile zilnice, capacitatea oferită la licitațiile lunare fiind calculată ca 80% din minimul capacităților disponibile ale subperioadelor din lună.

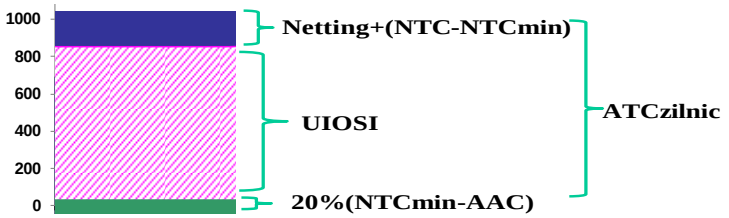

Observații generale

Alocarea, prin licitație, a capacităților de transfer pe liniile de interconexiune

- Licitațiile organizate de Transelectrica se realizează utilizând platforma informatică Damas, moneda de tranzacționare fiind euro;
- Pe granițele România – Bulgaria, România – Serbia și România – Ungaria, notificarea drepturilor fizice de transport se realizează în conformitate cu principiul de nominalizare de tipul m:n pentru toate orizonturile de timp;
- Rezultatele licitațiilor zilnice pe granița cu Serbia (prețuri de închidere, capacități alocate) sunt furnizate de către OTS-ul din Serbia, iar cele aferente licitațiilor pe termen lung pe granițele cu Ungaria și Bulgaria sunt furnizate de către JAO;
- Utilizarea capacității obținute prin licitație pe granitele cu Ucraina și Moldova este condiționată de acordul scris al OTS din Ucraina, respectiv al distribuitorului din zonă în care se realizează insula de consum;
- Licitațiile pentru luna iunie s-au organizat după cum urmează:
  - ✓ import/export Ungaria*: 01.06 – 30.06.2020;
  - ✓ import/export Bulgaria*: 01.06 – 30.06.2020;
  - ✓ import Serbia: 01 – 07.06.2020; 08 – 19.06.2020; 20 – 21.06.2020; 22 – 30.06.2020;
  - ✓ export Serbia: 01 – 07.06.2020; 08 – 19.06.2020; 20 – 30.06.2020;
  - ✓ import Ucraina: 01 – 14.06.2020; 15 – 19.06.2020; 20 – 30.06.2020;
  - ✓ export Ucraina: 01 – 30.06.2020;
- În luna iunie nu s-au organizat licitații lunare de alocare de capacitate pe granița cu Moldova.

***** conform regulilor de alocare, pentru capacitatea oferită la licitația lunară a fost luată în calcul valoarea minimă a NTC-ului din lună

Public

Capacitatea de transfer pe liniile de interconexiune

Transelectrica®
Societate Administrată în Sistem Dualist

Alocarea lunară
Rezultate 01 – 30 iunie 2020

	Preturi [euro/MWh]	Capacitati [MW]								
	Rezultate	*TTC*	*NTC*	*ATC*	*AAC*	*Returnat*	*Oferit*	*Solicitat*	*Alocat*	*Drepturi finale**
Ungaria export										
01 - 07 iunie 2020	*0.53*	*650*	*550*	*201*	*349*	*0*	*120*	*1427*	*120*	*469*
08 - 19 iunie 2020	*0.53*	*800*	*700*	*351*	*349*	*0*	*120*	*1427*	*120*	*469*
20 - 30 iunie 2020	*0.53*	*600*	*500*	*151*	*349*	*0*	*120*	*1427*	*120*	*469*
Ungaria import										
01 - 05 iunie 2020	*1.77*	*600*	*500*	*150*	*350*	*65*	*185*	*2108*	*185*	*470*
06 - 07 iunie 2020	*1.77*	*650*	*550*	*200*	*350*	*65*	*185*	*2108*	*185*	*470*
08 - 19 iunie 2020	*1.77*	*800*	*700*	*350*	*350*	*65*	*185*	*2108*	*185*	*470*
20 - 30 iunie 2020	*1.77*	*700*	*600*	*250*	*350*	*65*	*185*	*2108*	*185*	*470*
Bulgaria export										
01 - 07 iunie 2020	*0.25*	*1000*	*900*	*651*	*249*	*0*	*280*	*2172*	*279*	*528*
08 - 19 iunie 2020	*0.25*	*700*	*600*	*351*	*249*	*0*	*280*	*2172*	*279*	*528*
20 - 30 iunie 2020	*0.25*	*1000*	*900*	*651*	*249*	*0*	*280*	*2172*	*279*	*528*
Bulgaria import										
01 - 07 iunie 2020	*0.51*	*1000*	*900*	*650*	*250*	*0*	*280*	*2485*	*280*	*530*
08 - 19 iunie 2020	*0.51*	*700*	*600*	*350*	*250*	*0*	*280*	*2485*	*280*	*530*
20 - 30 iunie 2020	*0.51*	*1000*	*900*	*650*	*250*	*0*	*280*	*2485*	*280*	*530*

Note:
Valorile ATC pe granițele cu Ungaria și Bulgaria reprezintă valorile calculate înainte de rezervarea de capacitate. Capacitatea oferită conține rezervarea de capacitate și returnarea;
Solicitat = Capacitatea solicitată rămasă după respingerea automată a unor oferte ca urmare a depășirii limitei de credit;
Drepturi finale = Capacitatea alocată lunar + Capacitatea alocată anual ramasă după returnări, retrageri etc.

Capacitatea de transfer pe liniile de interconexiune

Transelectrica®
Societate Administrată în Sistem Dualist

Alocarea lunară
Rezultate 01 – 30 iunie 2020

	Preturi [euro/MWh]	Capacitati [MW]								
	Rezultate	*TTC*	*NTC*	*ATC*	*AAC*	*Returnat*	*Oferit*	*Solicitat*	*Alocat*	*Drepturi finale**
Serbia export										
01 - 07 iunie 2020	*0.13*	*600*	*500*	*250*	*250*	*-*	*250*	*704*	*250*	*500*
08 - 19 iunie 2020	*0.11*	*700*	*600*	*350*	*250*	*-*	*350*	*799*	*350*	*600*
20 - 30 iunie 2020	*0.13*	*600*	*500*	*250*	*250*	*-*	*250*	*749*	*250*	*500*
Serbia import										
01 - 07 iunie 2020	*0.87*	*600*	*500*	*250*	*250*	*-*	*250*	*815*	*250*	*500*
08 - 19 iunie 2020	*0.76*	*700*	*600*	*350*	*250*	*-*	*350*	*905*	*350*	*600*
20 - 21 iunie 2020	*1.17*	*600*	*500*	*250*	*250*	*-*	*250*	*890*	*250*	*500*
22 - 30 iunie 2020	*2.30*	*500*	*400*	*150*	*250*	*-*	*150*	*794*	*150*	*400*
Ucraina export										
01 - 30 iunie 2020	*0.69*	*200*	*100*	*100*	*-*	*-*	*100*	*166*	*100*	*100*
Ucraina import										
01 - 14 iunie 2020	*0.03*	*200*	*100*	*100*	*-*	*-*	*100*	*150*	*100*	*100*
15 - 19 iunie 2020	*0.03*	*250*	*150*	*150*	*-*	*-*	*150*	*195*	*150*	*150*
20 - 30 iunie 2020	*0.03*	*200*	*100*	*100*	*-*	*-*	*100*	*150*	*100*	*100*
Moldova export										
01 - 30 iunie 2020	*-*	*-*	*-*	*-*	*-*	*-*	*-*	*-*	*-*	*-*
Moldova import										
01 - 30 iunie 2020										
RO_Vulcanesti	*-*	*-*	*-*	*-*	*-*	*-*	*-*	*-*	*-*	*-*
01 - 30 iunie 2020										
RO_Costesti	*-*	*-*	*-*	*-*	*-*	*-*	*-*	*-*	*-*	*-*
01 - 30 iunie 2020										
RO_Cioara	*-*	*-*	*-*	*-*	*-*	*-*	*-*	*-*	*-*	*-*

Note:
Solicitat = Capacitatea solicitată ramasă după respingerea automată a unor oferte ca urmare a depășirii limitei de credit;
Drepturi finale = Capacitatea alocată lunar + Capacitatea alocată anual rămasă după returnări, retrageri etc.

Capacitatea de transfer pe liniile de interconexiune

Transelectrica®
Societate Administrată în Sistem Dualist

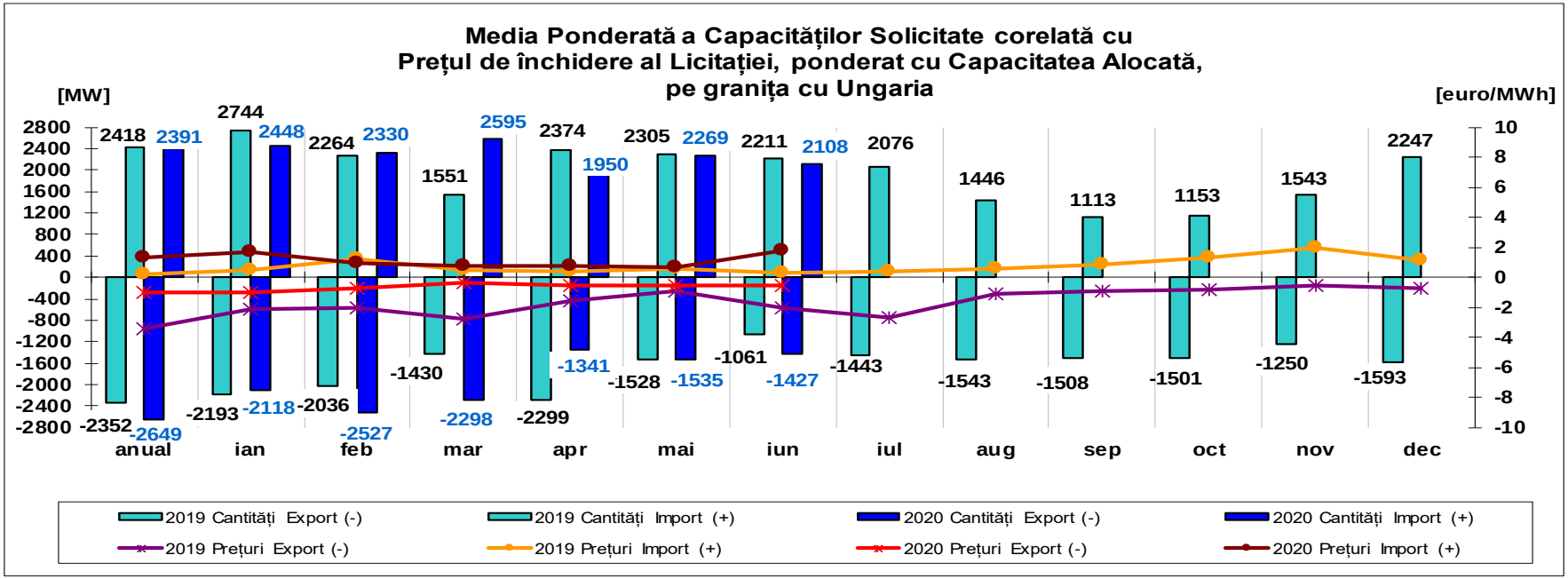

Granița	anual	ian.20	feb.20	mar.20	apr.20	mai.20	iun.20	iul.20	aug.20	sept.20	oct.20	nov.20	dec.20
Ungaria export	1.03	1.05	0.72	0.33	0.54	0.58	0.53						
Ungaria import	1.28	1.67	0.96	0.78	0.77	0.64	1.77						

Granița	anual	ian.19	feb.19	mar.19	apr.19	mai.19	iun.19	iul.19	aug.19	sept.19	oct.19	nov.19	dec.19
Ungaria export	3.46	2.14	2.07	2.81	1.61	0.96	2.02	2.71	1.13	0.94	0.81	0.57	0.75
Ungaria import	0.24	0.51	1.19	0.49	0.37	0.59	0.27	0.42	0.56	0.87	1.31	2.00	1.13

În iunie 2020 comparativ cu iunie 2019, s-a înregistrat o scădere semnificativă a prețului de închidere la export, în condițiile în care atât capacitatea oferită cât și cea solicitată au fost mai mari. La import, prețul de închidere a licitațiilor lunare a crescut față de perioada similară a anului trecut, în condițiile în care atât capacitatea oferită cât și cea solicitată au fost mai mici.

Capacitatea de transfer pe liniile de interconexiune

Transelectrica®
Societate Administrată în Sistem Dualist

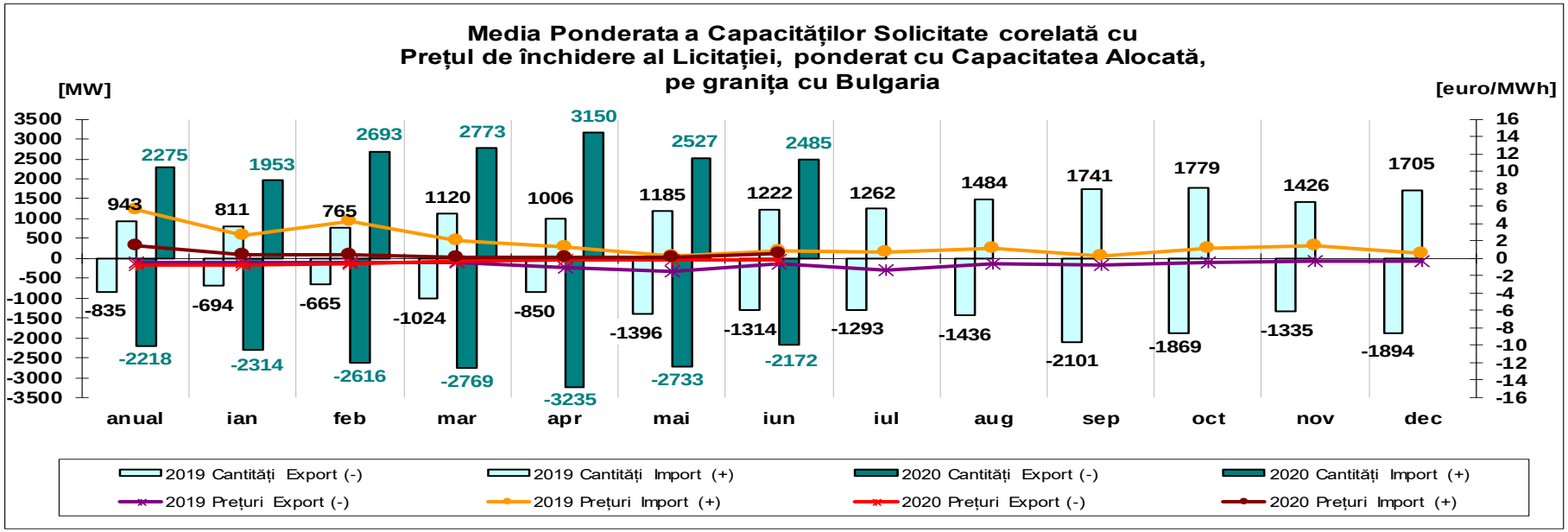

Granița	anual	ian.20	feb.20	mar.20	apr.20	mai.20	iun.20	iul.20	aug.20	sept.20	oct.20	nov.20	dec.20
Bulgaria export	0.77	0.71	0.68	0.35	0.18	0.19	0.25						
Bulgaria import	1.43	0.41	0.40	0.09	0.07	0.09	0.51						

Granița	anual	ian.19	feb.19	mar.19	apr.19	mai.19	iun.19	iul.19	aug.19	sept.19	oct.19	nov.19	dec.19
Bulgaria export	0.51	0.47	0.44	0.46	1.03	1.45	0.58	1.36	0.61	0.71	0.51	0.37	0.35
Bulgaria import	5.60	2.67	4.24	2.09	1.27	0.27	0.82	0.68	1.11	0.31	1.11	1.42	0.51

În iunie 2020 comparativ cu iunie 2019, prețul de închidere a licitației la export a scăzut, în condițiile în care atât capacitatea oferită cât și capacitatea solicitată au fost mai mari. La import, prețul de închidere a licitației lunare a scăzut față de perioada similară a anului trecut, în condițiile în care atât capacitatea oferită cât și capacitatea solicitată au crescut.

Capacitatea de transfer pe liniile de interconexiune

Transelectrica®
Societate Administrată în Sistem Dualist

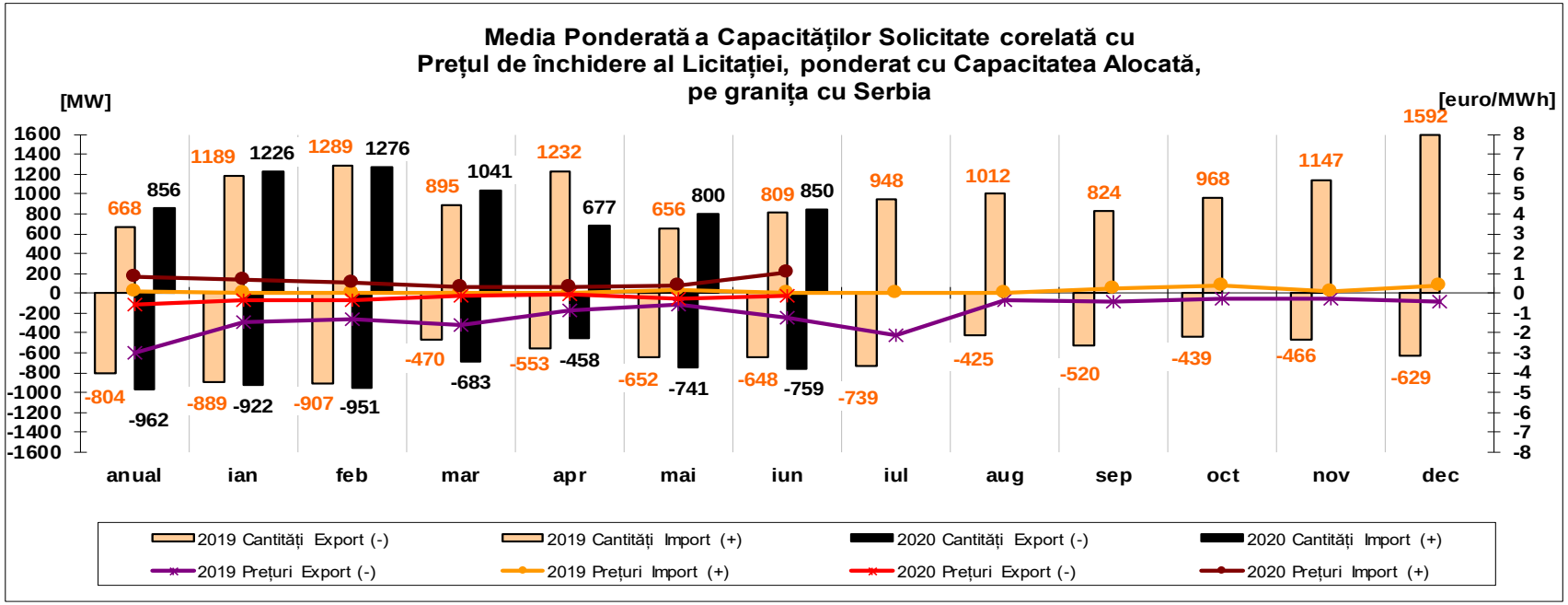

Granița	anual	ian.20	feb.20	mar.20	apr.20	mai.20	iun.20	iul.20	aug.20	sept.20	oct.20	nov.20	dec.20
Serbia export	0.56	0.36	0.32	0.13	0.07	0.24	0.12						
Serbia import	0.82	0.66	0.52	0.29	0.32	0.43	1.08						

Granița	anual	ian.19	feb.19	mar.19	apr.19	mai.19	iun.19	iul.19	aug.19	sept.19	oct.19	nov.19	dec.19
Serbia export	2.97	1.42	1.27	1.58	0.88	0.55	1.24	2.13	0.38	0.45	0.28	0.29	0.43
Serbia import	0.07	0.03	0.03	0.01	0.03	0.16	0.04	0.03	0.06	0.21	0.39	0.13	0.41

În iunie 2020 comparativ cu iunie 2019, în condițiile în care atât capacitatea oferită cât și cea solicitată au crescut, s-a constatat o scădere a prețului de închidere a licitației la export. La import, prețul de închidere a crescut, în condițiile în care capacitatea oferită a scăzut, iar capacitatea solicitată a fost mai mare.

Capacitatea de transfer pe liniile de interconexiune

Transelectrica®
Societate Administrată în Sistem Dualist

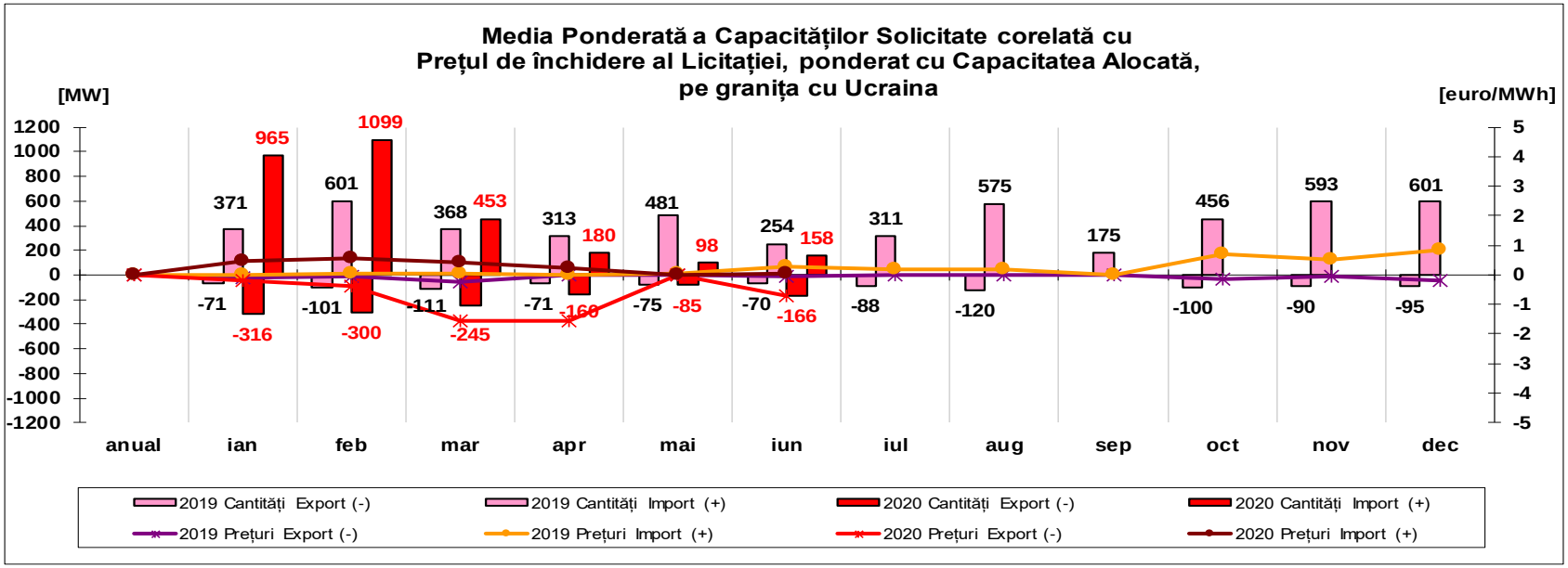

Granița	anual	ian.20	feb.20	mar.20	apr.20	mai.20	iun.20	iul.20	aug.20	sept.20	oct.20	nov.20	dec.20
Ucraina export	-	0.20	0.37	1.55	1.55	0.02	0.69						
Ucraina import	-	0.45	0.55	0.44	0.23	0.02	0.03						

Granița	anual	ian.19	feb.19	mar.19	apr.19	mai.19	iun.19	iul.19	aug.19	sept.19	oct.19	nov.19	dec.19
Ucraina export	-	0.08	0.07	0.22	0.01	0.00	0.07	0.02	0.01	-	0.13	0.07	0.21
Ucraina import	-	0.00	0.04	0.02	0.00	0.06	0.29	0.18	0.21	0.01	0.68	0.527	0.85

În iunie 2020 comparativ cu iunie 2019, în condițiile în care atât capacitatea oferită cât și cea solicitată au scăzut, s-a constatat o scădere a prețului de închidere a licitației la import. La export, prețul de închidere a crescut în condițiile în care atât capacitatea oferită cât și cea solicitată au crescut.

Capacitatea de transfer pe liniile de interconexiune

Transelectrica®
Societate Administrată în Sistem Dualist

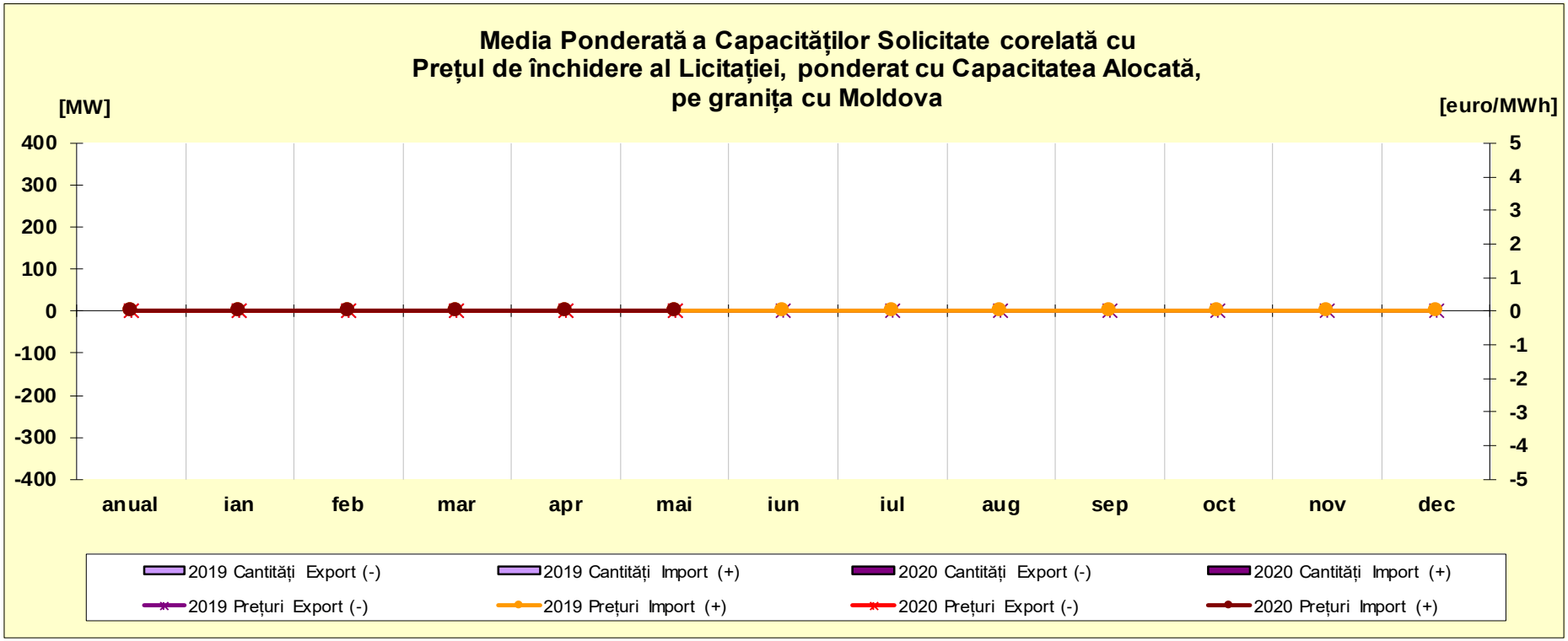

Granița	anual	ian.20	feb.20	mar.20	apr.20	mai.20	iun.20	iul.20	aug.20	sept.20	oct.20	nov.20	dec.20
Moldova export	-	-	-	-	-	-	-						
Moldova import	-	-	-	-	-	-	-						

Granița	anual	ian.19	feb.19	mar.19	apr.19	mai.19	iun.19	iul.19	aug.19	sept.19	oct.19	nov.19	dec.19
Moldova export	-	-	-	-	-	-	-	-	-	-	-	-	-
Moldova import	-	-	-	-	-	-	-	-	-	-	-	-	-

Capacitatea de transfer pe liniile de interconexiune

Alocarea Zilnică Implicită pe granița România - Ungaria

Capacitate rezervată [MW] valoare medie		Capacitate nenotificată [MW] valoare medie	
RO-HU	HU-RO	RO-HU	HU-RO
31	30	469	419

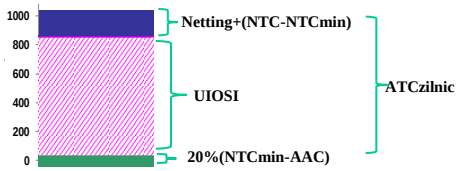

Ungaria iun.20

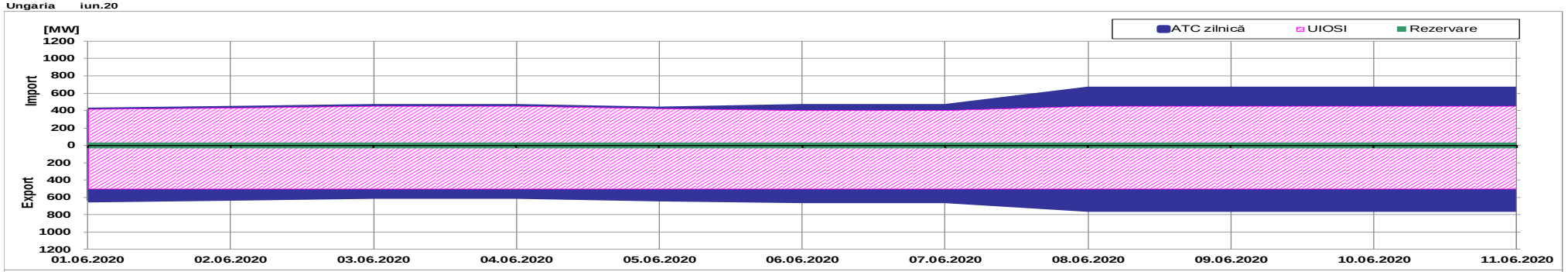

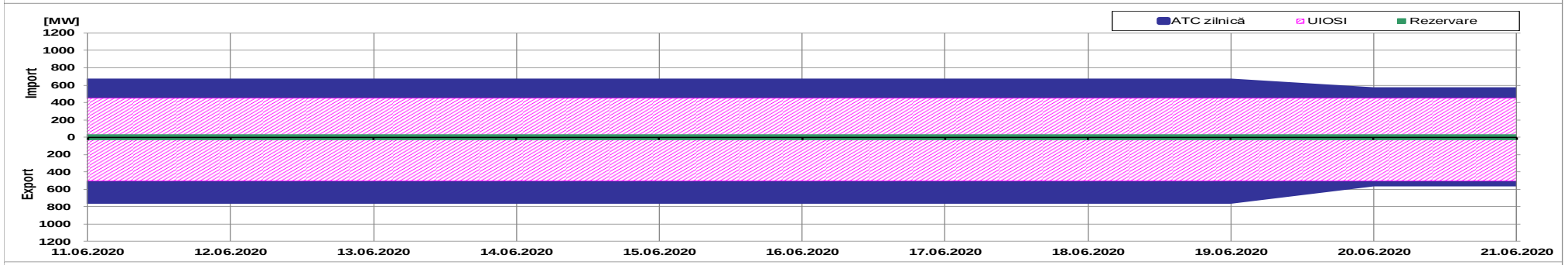

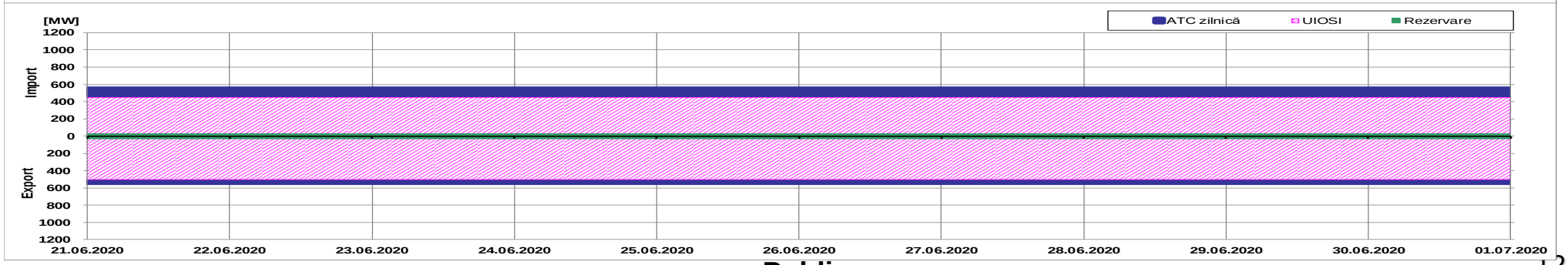

Capacitatea de transfer pe liniile de interconexiune

Alocarea Zilnică Implicită pe granița România - Ungaria

Transelectrica®
Societate Administrată în Sistem Dualist

Ungaria iun.2020 1 1 1

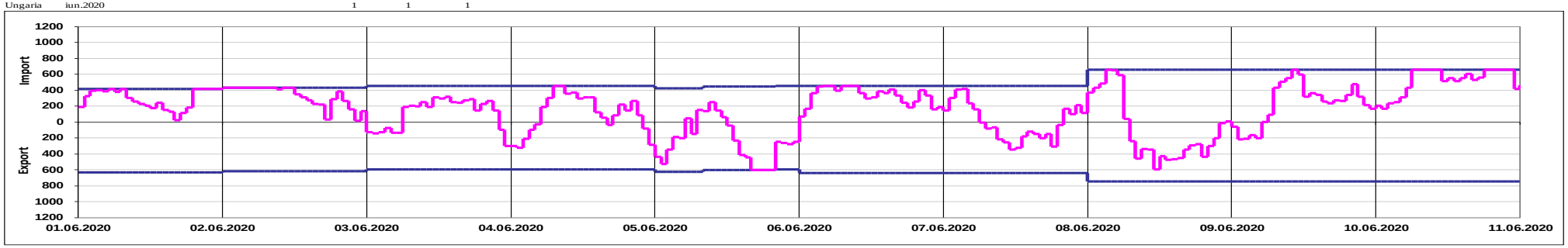

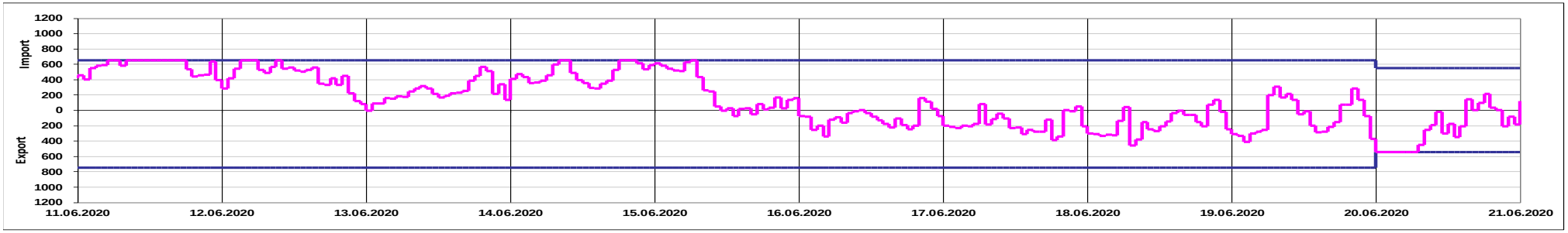

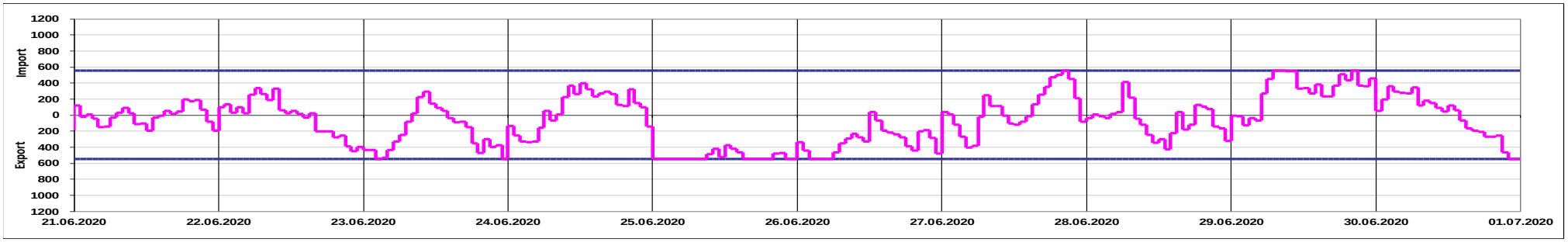

Capacitate Oferită la licitația zilnică [MW]
Poziția Netă Granița RO-HU [MWh]

Capacitatea de transfer pe liniile de interconexiune

Alocarea Zilnică Implicită pe granița România - Ungaria

Prețuri PZU RO [EUR/MWh]

Transelectrica®
Societate Administrată în Sistem Dualist

ziua	1	2	3	4	5	6	7	8	9	10	11	12	13	14	15	16	17	18	19	20	21	22	23	24	Max
1	15.37	10.63	9.81	9.29	9.91	12.99	18.09	28.70	26.04	25.59	24.67	22.07	21.03	19.63	18.21	17.97	18.85	22.04	30.01	37.17	46.92	41.88	39.24	31.95	**46.92**
2	37.17	22.51	20.87	23.52	34.51	42.13	49.35	55.34	49.56	49.00	45.51	44.46	45.02	45.64	42.96	42.67	44.19	46.26	44.55	45.02	51.21	49.35	50.39	43.74	**55.34**
3	45.22	35.31	27.01	25.03	24.49	29.53	38.09	46.45	46.98	41.99	42.01	40.97	40.15	36.18	36.08	36.10	40.12	40.19	41.09	44.51	47.29	41.09	36.11	30.21	**47.29**
4	22.59	21.10	19.28	18.86	19.17	20.45	29.01	40.00	41.10	32.65	30.01	28.79	26.52	25.22	24.13	23.48	23.35	24.82	27.81	29.10	30.01	25.30	22.29	18.98	**41.10**
5	19.01	17.51	16.64	16.50	16.94	19.08	26.02	35.20	39.20	33.78	30.10	27.84	26.11	24.17	21.49	20.46	20.66	21.49	22.98	25.78	26.10	24.12	21.61	18.40	**39.20**
6	15.00	10.59	7.23	6.20	4.80	6.20	13.70	16.95	20.35	20.46	19.51	17.74	12.40	8.27	7.09	6.95	18.53	20.46	22.33	30.05	37.99	37.93	26.66	21.49	**37.99**
7	27.29	21.49	18.39	15.16	12.15	9.11	16.62	16.53	17.04	15.83	14.50	13.07	10.75	8.20	6.24	9.05	14.96	19.66	22.62	28.50	35.07	36.50	32.50	28.50	**36.50**
8	31.91	24.21	22.57	21.49	21.21	25.91	38.80	51.02	50.42	43.00	40.52	37.96	35.00	32.00	31.74	32.00	32.00	34.91	44.21	50.42	52.00	44.56	37.44	28.00	**52.00**
9	29.90	26.12	24.51	24.15	24.39	25.89	34.86	44.93	48.06	43.74	47.32	45.78	51.87	46.92	41.12	39.71	40.49	41.33	42.68	42.08	37.53	35.99	34.02	30.12	**51.87**
10	27.25	25.20	23.48	23.16	23.12	25.09	40.99	47.32	54.97	47.32	47.32	43.96	41.09	36.27	33.63	33.10	34.00	37.09	41.13	43.05	49.39	41.56	33.98	26.29	**54.97**
11	26.66	23.62	21.34	20.06	20.15	21.50	30.53	32.50	37.00	39.57	36.11	35.00	42.66	42.00	35.00	34.47	41.00	39.48	33.09	40.55	47.50	43.20	30.37	25.97	**47.50**
12	24.47	20.85	19.09	19.03	19.03	20.69	27.20	37.83	44.47	43.24	38.27	43.81	40.06	34.79	30.00	29.27	33.42	32.52	36.82	37.01	41.19	38.05	34.00	26.63	**44.47**
13	43.63	30.05	23.32	21.51	19.98	19.89	24.91	35.09	31.92	33.91	30.04	30.09	29.07	23.64	22.00	26.47	31.23	34.08	36.41	33.09	41.05	45.75	37.18	28.66	**45.75**
14	36.82	26.91	22.61	23.02	20.11	15.96	15.30	16.53	16.44	18.30	21.00	21.83	20.59	15.83	13.52	14.78	16.00	21.59	28.01	31.01	38.68	43.24	37.23	25.48	**43.24**
15	24.01	20.50	18.94	17.69	18.63	22.82	36.82	45.13	46.20	43.88	41.91	43.17	44.52	42.41	42.24	41.79	41.85	39.05	39.00	41.00	42.96	41.51	37.93	34.64	**46.20**
16	30.87	27.11	25.17	24.30	24.08	25.97	36.20	46.37	49.92	45.47	43.17	43.11	41.71	39.23	37.00	36.18	35.47	39.65	42.91	47.25	44.92	39.63	38.97	31.88	**49.92**
17	32.13	27.43	26.01	25.01	24.43	25.77	32.59	44.03	46.51	44.33	42.42	43.22	40.96	39.82	36.00	34.97	36.98	34.88	37.92	41.26	39.12	37.01	34.30	30.66	**46.51**
18	28.84	24.52	22.32	22.00	21.94	24.01	28.88	37.82	41.91	38.95	38.57	38.45	38.31	35.89	33.38	32.39	31.08	34.31	35.15	37.80	36.55	35.28	33.57	28.91	**41.91**
19	27.77	23.87	22.15	21.30	21.12	23.34	30.56	35.77	38.27	36.70	34.00	33.68	32.40	30.67	28.01	28.08	28.01	30.57	32.38	35.49	37.99	36.76	34.05	30.27	**38.27**
20	26.00	21.63	20.04	17.41	15.75	15.63	17.98	20.79	22.70	25.00	21.86	24.30	20.66	24.10	17.21	15.22	18.26	20.52	24.66	30.04	35.50	37.38	32.77	27.51	**37.38**
21	24.73	21.65	19.60	18.01	16.11	14.13	14.10	15.96	17.02	18.23	18.60	19.55	19.00	15.03	12.80	12.02	16.11	20.97	26.72	33.25	36.27	36.80	35.00	31.58	**36.80**
22	24.59	20.18	20.03	18.69	19.01	20.01	27.88	34.60	35.20	33.60	30.60	28.80	27.52	23.87	22.00	21.01	21.95	26.08	31.80	35.00	36.15	36.00	34.08	31.98	**36.15**
23	27.79	24.80	23.01	23.01	23.00	24.58	32.16	37.79	40.00	36.07	32.30	31.01	29.36	28.01	27.01	27.86	28.41	33.75	37.37	41.97	41.98	39.70	36.59	31.99	**41.98**
24	31.76	29.00	27.59	26.44	26.30	28.61	35.56	42.68	43.00	38.01	36.00	36.15	36.20	34.40	33.08	33.09	33.74	36.94	39.09	43.00	44.00	41.76	38.54	35.63	**44.00**
25	29.14	25.56	20.65	20.65	20.65	24.79	33.57	38.85	40.68	38.99	38.16	36.85	35.31	34.43	33.45	31.59	32.12	35.58	38.61	43.36	43.26	39.88	36.76	32.06	**43.36**
26	29.29	26.53	24.78	24.78	24.57	24.78	33.47	39.91	41.30	39.00	36.98	34.96	32.38	30.09	29.25	29.65	31.94	36.38	38.86	43.14	42.13	40.07	38.78	34.69	**43.14**
27	32.66	28.25	25.87	25.57	24.51	23.34	24.51	26.44	28.04	27.54	25.74	24.85	23.57	21.10	19.74	20.24	22.93	26.64	30.89	34.70	37.15	36.89	34.70	30.02	**37.15**
28	23.93	19.00	16.00	14.13	11.51	9.97	9.91	10.94	11.98	13.72	14.40	16.07	14.69	13.81	10.00	9.91	15.25	23.03	24.07	28.10	35.06	39.97	33.07	28.33	**39.97**
29	24.50	22.19	20.60	19.90	19.65	22.05	30.89	39.98	40.68	38.94	39.76	40.79	42.01	43.05	36.76	38.99	41.10	38.95	40.14	42.44	46.52	46.00	41.32	30.39	**46.52**
30	28.22	20.00	15.00	14.95	15.01	16.80	27.60	35.42	36.32	35.08	32.99	32.95	32.66	30.20	29.64	30.57	31.97	34.46	38.92	40.99	45.06	44.37	33.90	26.85	**45.06**

Media **30.32 EUR/MWh** iun.2020

Capacitatea de transfer pe liniile de interconexiune

Alocarea Zilnică Implicită pe granița România - Ungaria

Prețul Congestiei [EUR/MWh]

Transelectrica®
Societate Administrată în Sistem Dualist

ziua	1	2	3	4	5	6	7	8	9	10	11	12	13	14	15	16	17	18	19	20	21	22	23	24	Max
1	-	-	-	-	-	2.69	-	2.26	-	-	-	-	-	-	-	-	-	-	-	1.20	7.00	3.91	7.45	6.97	7.45
2	14.18	1.97	1.96	5.44	15.86	20.18	9.30	17.28	7.63	-	3.57	3.88	-	-	-	-	-	-	-	-	-	-	-	-	20.18
3	-	-	-	-	-	-	-	-	-	-	-	-	-	-	-	-	-	-	-	-	-	-	-	-	0.00
4	-	-	-	-	-	-	-	1.91	3.57	-	-	-	-	-	-	-	-	-	-	-	-	-	-	-	3.57
5	-	-	-	-	-	-	-	-	-	-	-	-	-	-	-	-	0.54	1.10	1.82	0.13	-	-	-	-	1.82
6	-	-	-	-	1.42	1.98	-	3.52	3.94	2.81	-	-	-	-	-	-	-	-	-	-	-	-	-	-	3.94
7	-	-	-	-	-	-	-	-	-	-	-	-	-	-	-	-	-	-	-	-	-	-	-	-	0.00
8	-	-	-	-	-	-	-	-	-	-	-	-	-	-	-	-	-	-	-	-	-	-	-	-	0.00
9	-	-	-	-	-	-	-	-	-	-	3.93	-	-	-	-	-	-	-	-	-	-	-	-	-	3.93
10	-	-	-	-	-	-	8.92	5.31	5.34	2.38	1.40	-	-	-	-	-	-	-	6.43	4.07	13.43	4.94	-	-	13.43
11	-	-	-	-	-	0.74	6.12	-	5.92	8.47	5.59	2.43	10.42	8.00	6.62	6.26	15.57	12.13	-	-	-	-	-	-	15.57
12	-	-	-	1.09	0.94	0.86	-	-	-	-	-	-	-	-	-	-	-	-	-	-	-	-	-	-	1.09
13	-	-	-	-	-	-	-	-	-	-	-	-	-	-	-	-	-	-	-	-	-	-	-	-	0.00
14	-	-	-	-	-	-	-	-	0.32	0.37	-	-	-	-	-	-	-	-	1.94	0.40	3.86	-	-	-	3.86
15	-	-	-	-	-	-	1.81	-	-	-	-	-	-	-	-	-	-	-	-	-	-	-	-	-	1.81
16	-	-	-	-	-	-	-	-	-	-	-	-	-	-	-	-	-	-	-	-	-	-	-	-	0.00
17	-	-	-	-	-	-	-	-	-	-	-	-	-	-	-	-	-	-	-	-	-	-	-	-	0.00
18	-	-	-	-	-	-	-	-	-	-	-	-	-	-	-	-	-	-	-	-	-	-	-	-	0.00
19	-	-	-	-	-	-	-	-	-	-	-	-	-	-	-	-	-	-	-	-	-	-	-	-	0.00
20	1.28	1.01	0.89	2.60	3.26	2.38	0.48	-	-	-	-	-	-	-	-	-	-	-	-	-	-	-	-	-	3.26
21	-	-	-	-	-	-	-	-	-	-	-	-	-	-	-	-	-	-	-	-	-	-	-	-	0.00
22	-	-	-	-	-	-	-	-	-	-	-	-	-	-	-	-	-	-	-	-	-	-	-	-	0.00
23	-	-	0.33	-	-	-	-	-	-	-	-	-	-	-	-	-	-	-	-	-	-	-	-	1.20	1.20
24	-	-	-	-	-	-	-	-	-	-	-	-	-	-	-	-	-	-	-	-	-	-	-	-	0.00
25	1.66	3.30	6.40	5.58	5.57	3.14	0.94	0.64	0.80	-	-	-	-	-	-	2.09	1.97	1.99	1.22	0.74	-	-	1.24	2.26	6.40
26	-	-	0	0.21	0.24	0.63	-	-	-	-	-	-	-	-	-	-	-	-	-	-	-	-	-	-	0.63
27	-	-	-	-	-	-	-	-	-	-	-	-	-	-	-	-	-	-	-	-	0.99	-	-	-	0.99
28	-	-	-	-	-	-	-	-	-	-	-	-	-	-	-	-	-	-	-	-	-	-	-	-	0.00
29	-	-	-	-	-	-	-	3.51	1.21	-	-	-	-	-	-	-	-	-	-	-	0.49	-	-	-	3.51
30	-	-	-	-	-	-	-	-	-	-	-	-	-	-	-	-	-	-	-	-	-	-	2.99	3.22	3.22

Media **3.98 EUR/MWh**

iun.2020

Capacitatea de transfer pe liniile de interconexiune

Alocarea Zilnică Implicită pe granița România - Ungaria

Transelectrica®
Societate Administrată în Sistem Dualist

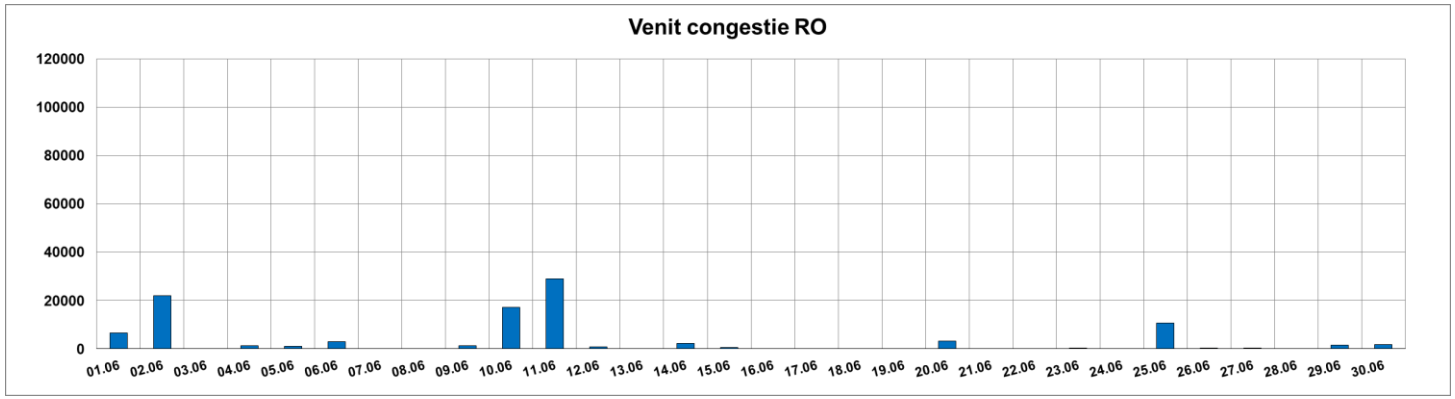

Venit Licitații Zilnice [Euro]		Remunerare UIOSI [Euro]	
RO-HU	HU-RO	RO-HU	HU-RO
35121	171183	30044	129255
206304		**159299**	

Venit pentru OTS-uri (Z-R) [Euro]	Venit pentru OTS RO (Z-R) [Euro]
47005	**23502**

Ziua	Venit congestie granița RO-HU [Euro]	Venit congestie RO [Euro]
01.06	13001	6501
02.06	43841	21921
03.06	0	0
04.06	2493	1247
05.06	2165	1082
06.06	6220	3110
07.06	0	0
08.06	0	0
09.06	2574	1287
10.06	34204	17102
11.06	57817	28908
12.06	1893	946
13.06	0	0
14.06	4513	2256
15.06	1186	593
16.06	0	0
17.06	0	0
18.06	0	0
19.06	0	0
20.06	6486	3243
21.06	0	0
22.06	0	0
23.06	834	417
24.06	0	0
25.06	21549	10775
26.06	703	352
27.06	549	275
28.06	0	0
29.06	2892	1446
30.06	3384	1692
Total	206304	103152

Capacitatea de transfer pe liniile de interconexiune

Alocarea Intrazilnică Implicită pe granița România – Ungaria

Transelectrica®
Societate Administrată în Sistem Dualist

Ungaria iun.2020

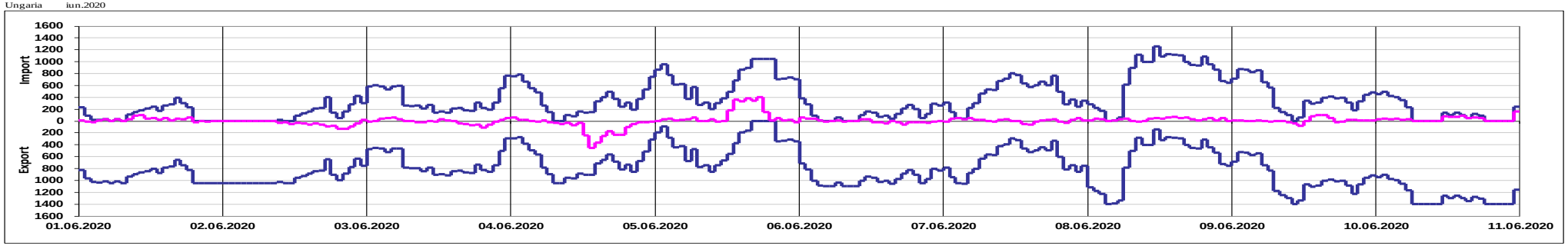

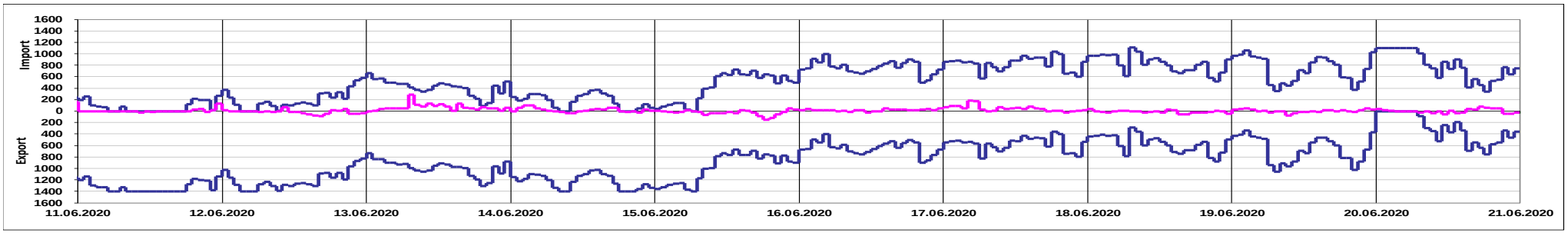

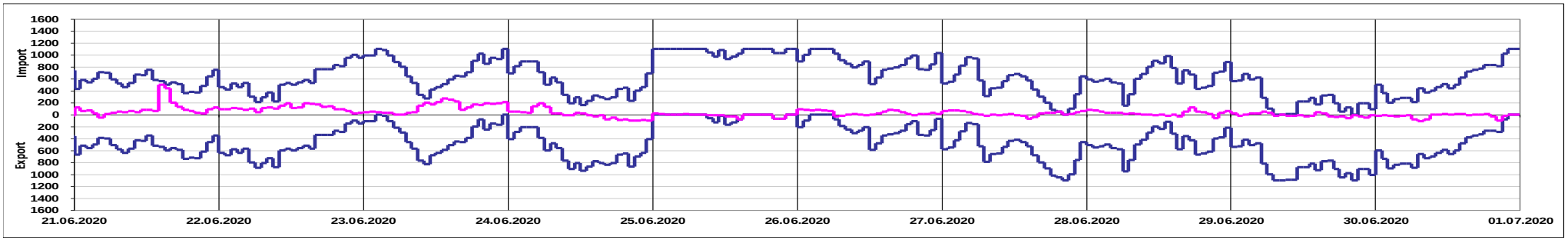

Capacitate Oferită la licitația intrazilnică [MW]
Poziția Netă Granița RO-HU [MWh]

Capacitatea de transfer pe liniile de interconexiune

Alocarea Zilnică Explicită pe granița România - Bulgaria

Capacitate rezervată [MW] valoare medie		Capacitate nenotificată [MW] valoare medie	
RO-BG	BG-RO	RO-BG	BG-RO
71	70	492	474

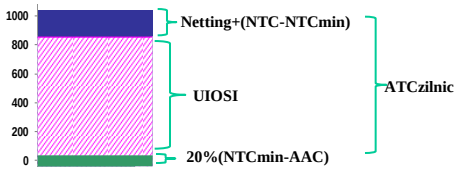

Bulgaria iun.20

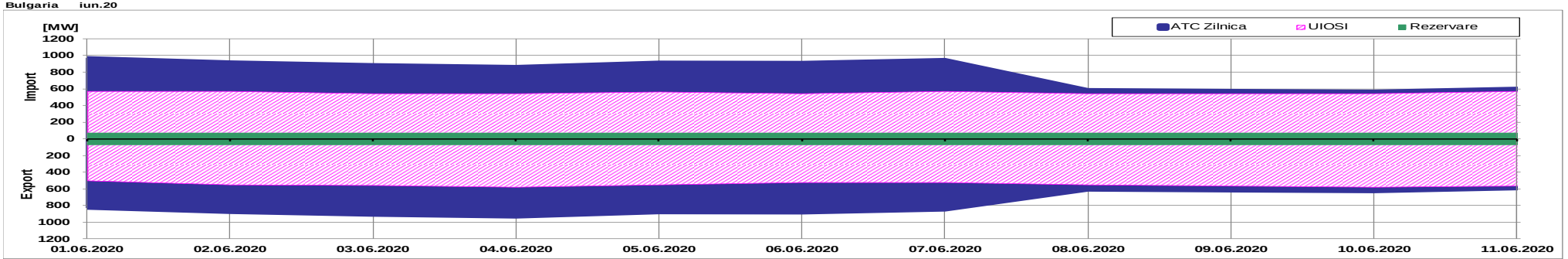

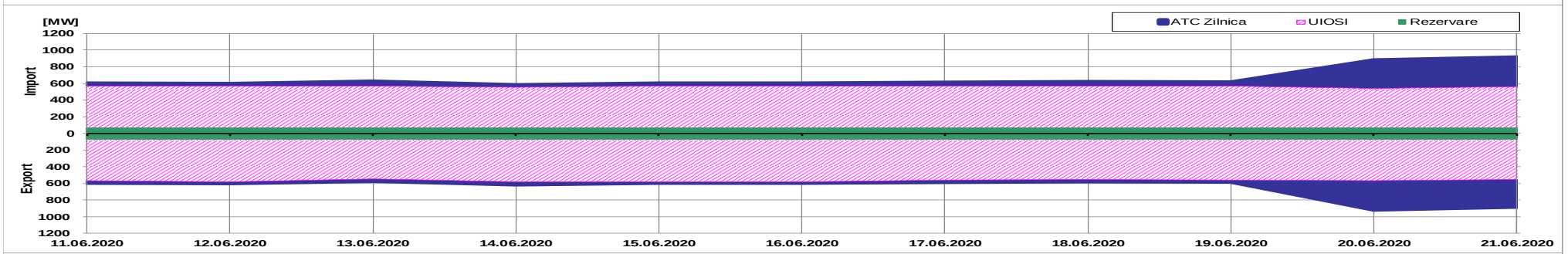

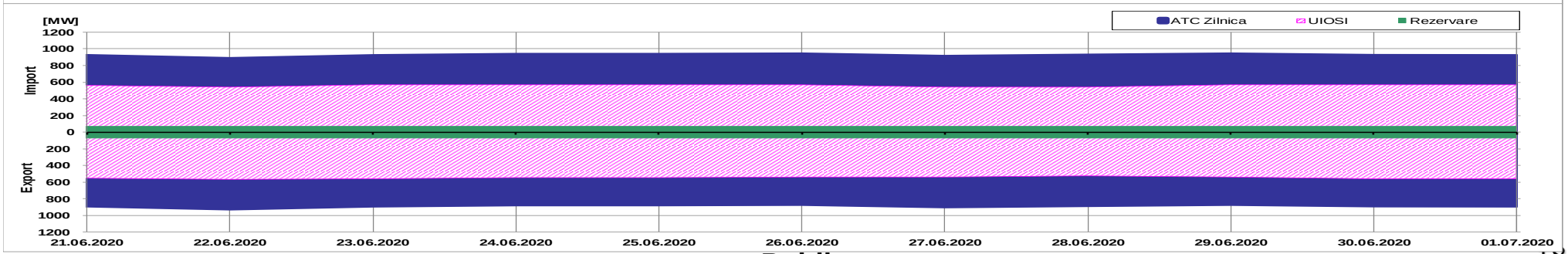

Capacitatea de transfer pe liniile de interconexiune

Alocarea Zilnică Explicită pe granița România - Bulgaria

Transelectrica®
Societate Administrată în Sistem Dualist

Bulgaria iun.2020

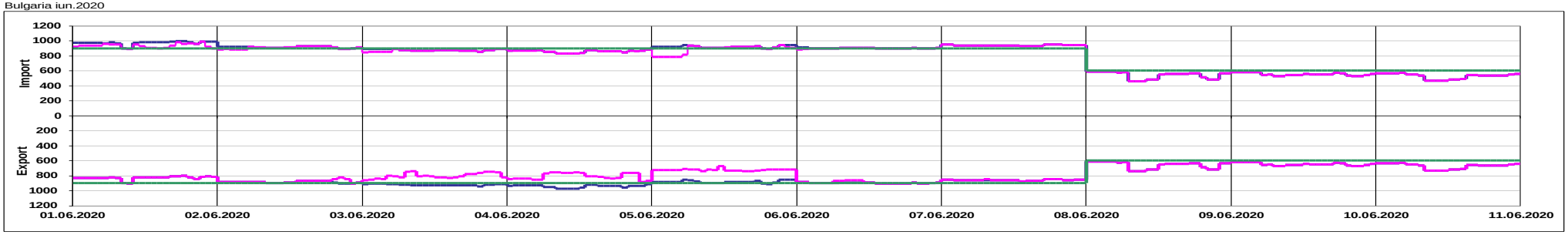

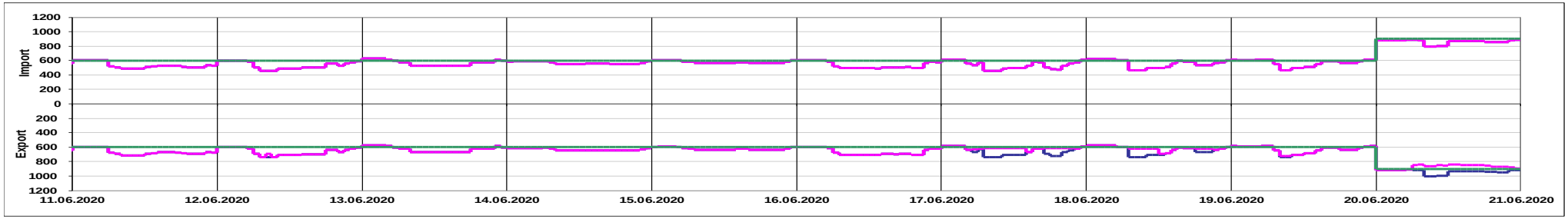

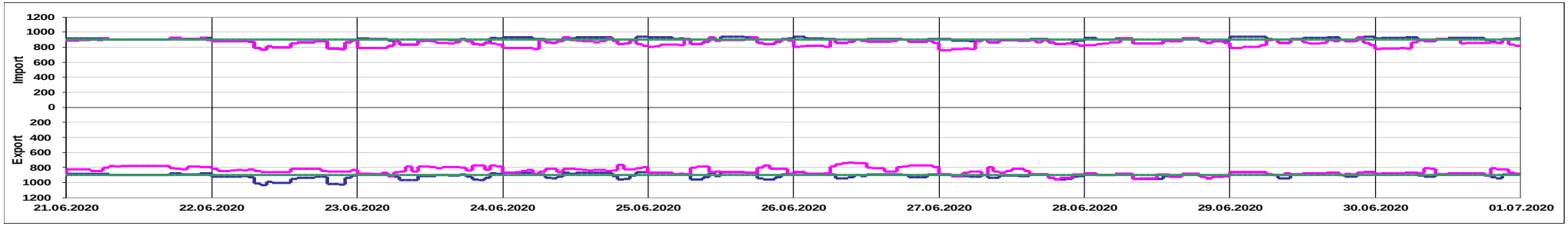

Capacitate Oferită la licitația zilnică [MW]
Capacitate Alocată la licitația zilnică [MW]
Capacitatea Netă de Transfer (NTC) [MW]

Capacitatea de transfer pe liniile de interconexiune

Transelectrica®
Societate Administrată în Sistem Dualist

Alocarea Zilnică Explicită pe granița România - Bulgaria

Prețul de închidere a licitației [Euro/MWh] - Export

ziua	1	2	3	4	5	6	7	8	9	10	11	12	13	14	15	16	17	18	19	20	21	22	23	24	Max
1	0.30	0.30	0.30	0.30	0.30	0.30	0.10	0.02	0.01	0.01	0.05	0.05	0.05	0.05	0.05	0.10	0.10	0.10	0.05	0.05	0.05	0.05	0.05	0.05	0.30
2	0.01	0.01	0.01	0.02	0.02	0.02	0.02	0.02	0.01	0.01	0.01	0.01	0.01	0.01	0.01	0.01	0.01	0.01	0.02	0.00	0.00	0.00	0.01	0.02	0.02
3	0.00	0.00	0.00	0.00	0.00	0.00	0.00	0.00	0.00	0.00	0.00	0.00	0.00	0.00	0.00	0.00	0.00	0.00	0.00	0.00	0.00	0.00	0.00	0.00	0.00
4	0.00	0.00	0.00	0.00	0.00	0.00	0.00	0.00	0.00	0.00	0.00	0.00	0.00	0.00	0.00	0.00	0.00	0.00	0.00	0.00	0.00	0.00	0.00	0.00	0.00
5	0.00	0.00	0.00	0.00	0.00	0.00	0.00	0.00	0.00	0.00	0.00	0.00	0.00	0.00	0.00	0.00	0.00	0.00	0.00	0.00	0.00	0.00	0.00	0.00	0.00
6	0.02	0.02	0.02	0.02	0.02	0.02	0.00	0.00	0.00	0.00	0.00	0.01	0.01	0.01	0.02	0.02	0.02	0.02	0.02	0.02	0.02	0.02	0.02	0.02	0.02
7	0.05	0.05	0.05	0.05	0.05	0.05	0.02	0.00	0.00	0.00	0.01	0.02	0.02	0.01	0.01	0.01	0.01	0.05	0.05	0.05	0.05	0.05	0.05	0.05	0.05
8	0.48	0.48	0.50	0.48	0.48	0.39	0.27	0.01	0.01	0.02	0.02	0.02	0.05	0.05	0.05	0.06	0.06	0.06	0.06	0.02	0.01	0.02	0.16	0.16	0.50
9	0.16	0.31	0.31	0.31	0.16	0.16	0.05	0.04	0.04	0.04	0.04	0.04	0.05	0.05	0.05	0.04	0.05	0.06	0.05	0.04	0.05	0.04	0.05	0.31	0.31
10	0.11	0.11	0.16	0.11	0.16	0.11	0.05	0.05	0.01	0.01	0.01	0.01	0.03	0.03	0.03	0.05	0.05	0.05	0.05	0.05	0.05	0.05	0.16	0.11	0.16
11	0.23	0.23	0.23	0.23	0.23	0.12	0.04	0.04	0.03	0.05	0.05	0.06	0.05	0.06	0.12	0.12	0.12	0.06	0.05	0.04	0.05	0.04	0.12	0.12	0.23
12	0.35	0.31	0.31	0.31	0.31	0.27	0.05	0.03	0.00	0.03	0.04	0.04	0.04	0.05	0.05	0.05	0.05	0.05	0.06	0.05	0.05	0.05	0.16	0.16	0.35
13	0.35	0.34	0.34	0.34	0.27	0.27	0.09	0.05	0.04	0.04	0.04	0.05	0.05	0.05	0.05	0.05	0.05	0.05	0.09	0.09	0.05	0.11	0.16	0.15	0.35
14	0.38	0.37	0.37	0.37	0.38	0.38	0.21	0.17	0.17	0.17	0.17	0.18	0.18	0.18	0.18	0.21	0.21	0.18	0.18	0.17	0.17	0.17	0.29	0.23	0.38
15	0.25	0.25	0.25	0.21	0.21	0.15	0.11	0.05	0.05	0.05	0.05	0.05	0.10	0.10	0.10	0.10	0.08	0.05	0.05	0.05	0.05	0.05	0.11	0.12	0.25
16	0.06	0.06	0.06	0.06	0.05	0.05	0.02	0.02	0.02	0.02	0.02	0.02	0.02	0.01	0.02	0.02	0.02	0.02	0.02	0.02	0.02	0.04	0.05	0.05	0.06
17	0.05	0.05	0.05	0.05	0.01	0.00	0.00	0.00	0.00	0.00	0.00	0.00	0.00	0.00	0.01	0.04	0.04	0.00	0.00	0.00	0.00	0.00	0.01	0.06	0.06
18	0.33	0.33	0.33	0.33	0.36	0.33	0.16	0.00	0.00	0.00	0.00	0.00	0.00	0.01	0.02	0.04	0.02	0.04	0.00	0.00	0.00	0.02	0.05	0.24	0.36
19	0.13	0.13	0.13	0.13	0.16	0.13	0.13	0.05	0.00	0.00	0.02	0.02	0.02	0.02	0.02	0.03	0.03	0.03	0.05	0.05	0.08	0.06	0.06	0.16	0.16
20	0.01	0.01	0.01	0.01	0.01	0.01	0.00	0.00	0.00	0.00	0.00	0.00	0.00	0.00	0.00	0.00	0.00	0.00	0.00	0.00	0.00	0.00	0.00	0.00	0.01
21	0.00	0.00	0.00	0.00	0.00	0.00	0.00	0.00	0.00	0.00	0.00	0.00	0.00	0.00	0.00	0.00	0.00	0.00	0.00	0.00	0.00	0.00	0.00	0.00	0.00
22	0.00	0.00	0.00	0.00	0.00	0.00	0.00	0.00	0.00	0.00	0.00	0.00	0.00	0.00	0.00	0.00	0.00	0.00	0.00	0.00	0.00	0.00	0.00	0.00	0.00
23	0.02	0.00	0.00	0.00	0.00	0.02	0.00	0.00	0.00	0.00	0.00	0.00	0.00	0.00	0.00	0.00	0.00	0.00	0.00	0.00	0.00	0.00	0.00	0.00	0.02
24	0.05	0.05	0.00	0.00	0.00	0.00	0.00	0.00	0.00	0.00	0.00	0.00	0.00	0.00	0.00	0.00	0.00	0.00	0.00	0.00	0.00	0.00	0.00	0.00	0.05
25	0.13	0.13	0.13	0.13	0.07	0.03	0.00	0.00	0.00	0.00	0.00	0.00	0.02	0.02	0.02	0.02	0.04	0.00	0.00	0.00	0.00	0.00	0.00	0.00	0.13
26	0.05	0.16	0.10	0.10	0.10	0.00	0.00	0.00	0.00	0.00	0.00	0.00	0.00	0.00	0.00	0.00	0.00	0.00	0.00	0.00	0.00	0.00	0.00	0.00	0.16
27	0.11	0.11	0.08	0.08	0.00	0.00	0.00	0.03	0.00	0.00	0.00	0.00	0.00	0.00	0.00	0.05	0.05	0.05	0.05	0.05	0.00	0.00	0.00	0.00	0.11
28	0.11	0.11	0.11	0.11	0.11	0.11	0.06	0.06	0.00	0.00	0.00	0.00	0.00	0.00	0.00	0.05	0.06	0.06	0.05	0.05	0.05	0.05	0.06	0.05	0.11
29	0.31	0.31	0.31	0.31	0.30	0.30	0.05	0.06	0.00	0.00	0.03	0.05	0.05	0.05	0.05	0.05	0.05	0.05	0.05	0.00	0.00	0.02	0.05	0.05	0.31
30	0.21	0.21	0.21	0.21	0.21	0.21	0.21	0.00	0.00	0.00	0.00	0.00	0.02	0.02	0.03	0.03	0.02	0.02	0.02	0.00	0.00	0.00	0.00	0.03	0.21

Bulgaria iun.2020

Public

Capacitatea de transfer pe liniile de interconexiune

Transelectrica®
Societate Administrată în Sistem Dualist

Alocarea Zilnică Explicită pe granița România - Bulgaria

Prețul de închidere a licitatiei [Euro/MWh] - Import

ziua	1	2	3	4	5	6	7	8	9	10	11	12	13	14	15	16	17	18	19	20	21	22	23	24	Max
1	0.00	0.00	0.00	0.00	0.00	0.00	0.00	0.00	0.01	0.01	0.00	0.00	0.00	0.00	0.00	0.00	0.00	0.00	0.00	0.00	0.01	0.01	0.00	0.00	0.01
2	0.00	0.00	0.00	0.00	0.00	0.05	0.05	0.36	0.36	0.39	0.28	0.31	0.31	0.28	0.28	0.28	0.28	0.28	0.39	0.39	0.43	0.43	0.39	0.31	0.43
3	0.00	0.00	0.00	0.00	0.00	0.05	0.11	0.11	0.12	0.12	0.11	0.11	0.06	0.06	0.06	0.06	0.06	0.11	0.11	0.12	0.11	0.11	0.06	0.05	0.12
4	0.01	0.00	0.00	0.00	0.00	0.06	0.37	0.37	0.41	0.37	0.45	0.28	0.28	0.18	0.12	0.12	0.12	0.35	0.37	0.41	0.37	0.37	0.06	0.05	0.45
5	0.00	0.00	0.00	0.00	0.00	0.00	0.05	0.15	0.19	0.11	0.05	0.01	0.01	0.01	0.01	0.01	0.01	0.02	0.03	0.03	0.03	0.01	0.00	0.00	0.19
6	0.00	0.00	0.00	0.00	0.01	0.01	0.02	0.02	0.02	0.03	0.02	0.02	0.02	0.01	0.01	0.01	0.01	0.04	0.05	0.05	0.05	0.05	0.01	0.01	0.05
7	0.01	0.01	0.01	0.01	0.01	0.01	0.01	0.01	0.01	0.01	0.01	0.01	0.01	0.01	0.01	0.01	0.01	0.01	0.01	0.01	0.02	0.03	0.01	0.01	0.03
8	0.05	0.05	0.05	0.05	0.05	0.05	0.23	0.99	0.99	0.99	0.75	0.71	0.45	0.45	0.45	0.45	0.45	0.53	0.75	0.99	0.99	0.87	0.23	0.10	0.99
9	0.16	0.16	0.16	0.16	0.16	0.16	0.75	0.79	0.79	0.79	0.44	0.41	0.31	0.31	0.31	0.31	0.36	0.75	0.79	0.97	1.00	0.97	0.29	0.16	1.00
10	0.16	0.19	0.19	0.19	0.16	0.19	0.36	0.89	1.01	0.99	0.99	1.25	0.87	0.87	0.55	0.41	0.51	0.88	0.87	0.99	0.99	0.55	0.19	0.19	1.25
11	0.08	0.08	0.08	0.08	0.08	0.08	0.36	0.56	0.87	0.66	0.63	0.56	0.55	0.41	0.31	0.31	0.38	0.38	0.41	0.63	0.94	0.94	0.19	0.19	0.94
12	0.31	0.31	0.31	0.31	0.31	0.41	1.00	1.41	1.41	1.46	1.25	1.46	1.25	1.25	1.16	1.16	1.16	0.88	0.79	1.01	1.25	1.25	0.76	0.51	1.46
13	0.11	0.11	0.11	0.11	0.16	0.19	0.35	0.42	0.58	0.53	0.58	0.52	0.52	0.42	0.42	0.42	0.42	0.42	0.44	0.87	1.00	0.55	0.19	0.16	1.00
14	0.11	0.11	0.11	0.11	0.11	0.13	0.33	0.43	0.44	0.44	0.44	0.44	0.43	0.43	0.43	0.43	0.43	0.44	0.44	0.51	0.51	0.45	0.19	0.11	0.51
15	0.11	0.11	0.11	0.11	0.11	0.19	0.77	0.87	0.88	0.88	0.87	0.87	0.75	0.41	0.41	0.41	0.41	0.55	0.77	1.11	1.50	1.11	0.56	0.19	1.50
16	0.22	0.22	0.22	0.19	0.19	0.22	0.65	1.31	1.21	0.89	0.87	0.89	0.65	0.56	0.55	0.62	0.65	0.87	0.87	1.50	1.50	0.87	0.46	0.46	1.50
17	0.06	0.06	0.06	0.06	0.06	0.06	0.15	0.99	0.99	0.99	0.78	0.77	0.59	0.76	0.53	0.26	0.37	0.81	0.99	0.99	0.88	0.69	0.13	0.06	0.99
18	0.05	0.05	0.05	0.05	0.05	0.06	0.37	1.55	1.55	1.08	0.78	0.78	0.77	0.76	0.42	0.42	0.42	0.42	0.76	0.78	0.77	0.69	0.38	0.22	1.55
19	0.05	0.05	0.05	0.05	0.05	0.05	0.05	0.50	0.54	0.50	0.50	0.50	0.45	0.45	0.18	0.09	0.09	0.26	0.09	0.36	0.36	0.13	0.05	0.03	0.54
20	0.03	0.03	0.05	0.05	0.03	0.03	0.05	0.05	0.16	0.15	0.09	0.10	0.05	0.05	0.05	0.05	0.05	0.12	0.12	0.21	0.21	0.21	0.05	0.03	0.21
21	0.00	0.00	0.00	0.00	0.00	0.00	0.03	0.05	0.05	0.04	0.04	0.03	0.03	0.03	0.02	0.02	0.01	0.05	0.05	0.09	0.09	0.09	0.00	0.00	0.09
22	0.02	0.02	0.02	0.02	0.02	0.00	0.05	0.15	0.16	0.08	0.08	0.05	0.05	0.03	0.02	0.02	0.02	0.05	0.05	0.22	0.22	0.22	0.03	0.02	0.22
23	0.00	0.00	0.00	0.00	0.00	0.00	0.01	0.03	0.03	0.03	0.00	0.00	0.00	0.00	0.00	0.00	0.00	0.00	0.01	0.03	0.03	0.03	0.00	0.00	0.03
24	0.00	0.00	0.00	0.00	0.00	0.00	0.00	0.02	0.03	0.02	0.01	0.00	0.00	0.00	0.00	0.00	0.00	0.00	0.01	0.05	0.05	0.03	0.00	0.00	0.05
25	0.00	0.00	0.00	0.00	0.00	0.00	0.01	0.04	0.04	0.03	0.01	0.01	0.00	0.00	0.00	0.00	0.00	0.01	0.04	0.05	0.05	0.05	0.01	0.00	0.05
26	0.00	0.00	0.00	0.00	0.00	0.00	0.01	0.02	0.02	0.02	0.01	0.01	0.00	0.00	0.00	0.00	0.00	0.01	0.01	0.02	0.02	0.02	0.00	0.00	0.02
27	0.00	0.00	0.00	0.00	0.00	0.00	0.01	0.01	0.02	0.04	0.02	0.02	0.01	0.01	0.01	0.00	0.00	0.00	0.01	0.04	0.04	0.04	0.00	0.00	0.04
28	0.00	0.00	0.00	0.00	0.00	0.00	0.02	0.02	0.05	0.05	0.05	0.05	0.04	0.02	0.02	0.02	0.01	0.01	0.01	0.04	0.04	0.04	0.01	0.00	0.05
29	0.00	0.00	0.00	0.00	0.00	0.00	0.00	0.01	0.02	0.02	0.01	0.00	0.00	0.00	0.00	0.00	0.00	0.00	0.01	0.01	0.02	0.01	0.00	0.00	0.02
30	0.00	0.00	0.00	0.00	0.00	0.00	0.00	0.01	0.02	0.01	0.01	0.01	0.00	0.00	0.00	0.00	0.00	0.00	0.00	0.00	0.01	0.00	0.00	0.00	0.02

Bulgaria iun.2020

Capacitatea de transfer pe liniile de interconexiune

Alocarea Zilnică Explicită pe granița România - Bulgaria

Transelectrica®
Societate Administrată în Sistem Dualist

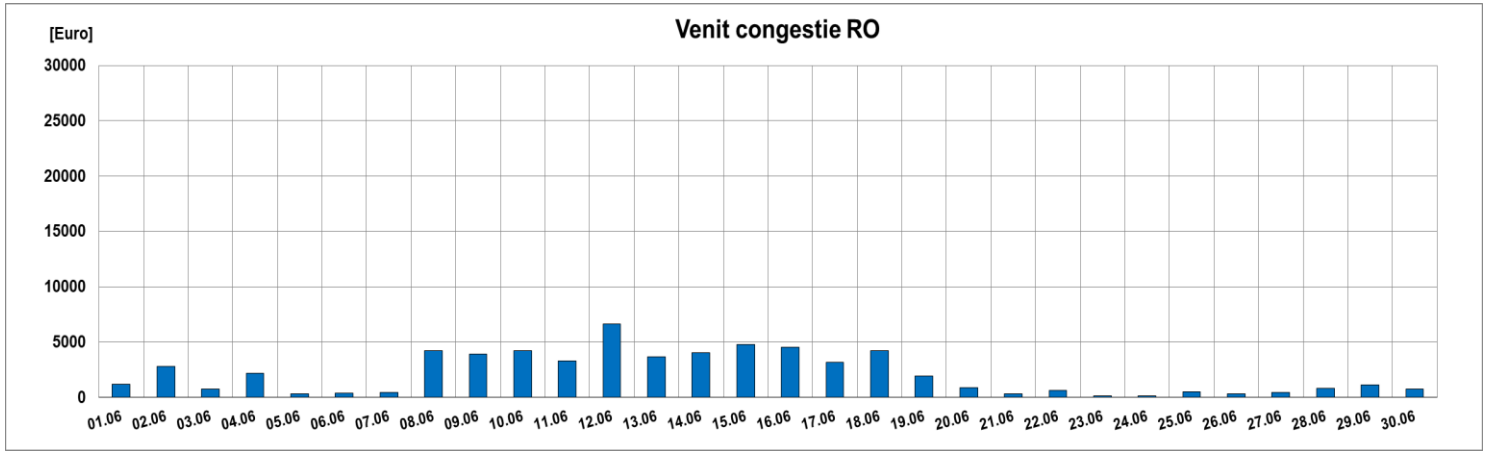

Venit Licitații Zilnice [Euro]		Remunerare UIOSI [Euro]	
RO-BG	BG-RO	RO-BG	BG-RO
28917	96062	20455	75638
124979		**96093**	

Venit pentru OTS-uri (Z-R) [Euro]	Venit pentru OTS RO (Z-R) [Euro]
28886	**14443**

Ziua	Venit congestie granița RO-BG [Euro]	Venit congestie RO [Euro]
01.06	2341	1171
02.06	5584	2792
03.06	1482	741
04.06	4354	2177
05.06	667	333
06.06	738	369
07.06	905	453
08.06	8372	4186
09.06	7824	3912
10.06	8427	4214
11.06	6573	3287
12.06	13296	6648
13.06	7257	3628
14.06	8047	4024
15.06	9601	4800
16.06	9051	4526
17.06	6276	3138
18.06	8384	4192
19.06	3864	1932
20.06	1769	885
21.06	653	327
22.06	1303	651
23.06	204	102
24.06	277	139
25.06	946	473
26.06	595	298
27.06	839	420
28.06	1563	781
29.06	2268	1134
30.06	1517	759
Total	124979	62489

Capacitatea de transfer pe liniile de interconexiune

Alocarea Intrazilnică Implicită pe granița România – Bulgaria

Transelectrica®
Societate Administrată în Sistem Dualist

Bulgaria iun.2020

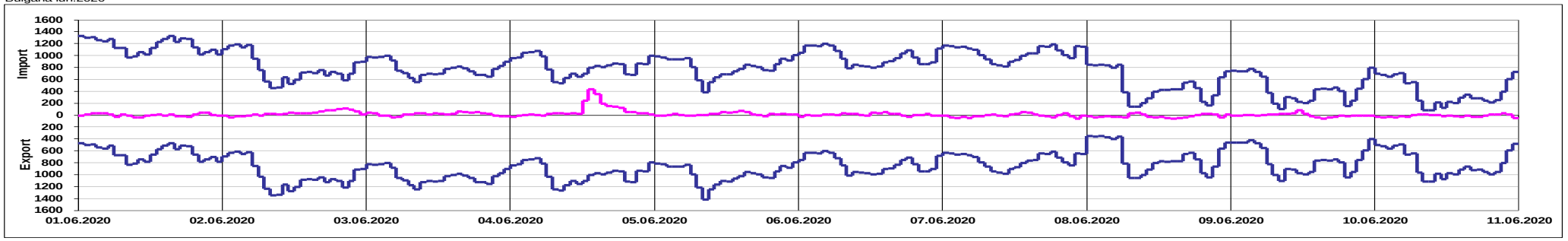

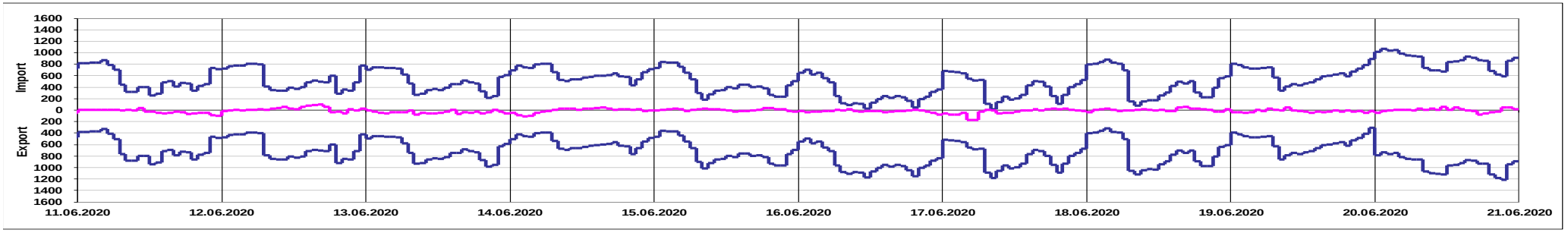

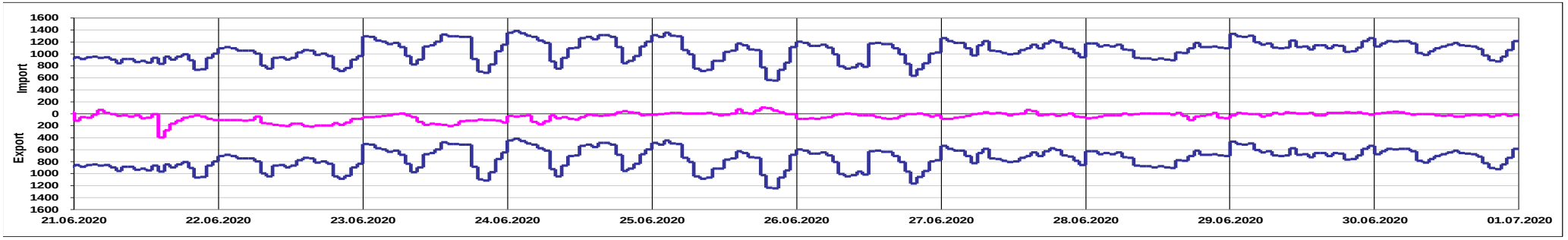

Capacitate Oferită la licitația intrazilnică [MW]

Poziția Netă Granița RO-HU [MWh]

Capacitatea de transfer pe liniile de interconexiune

Alocarea Zilnică Explicită pe granița Romania - Serbia

Capacitate nenotificată [MW] valoare medie	
RO-RS	RS-RO
526	447

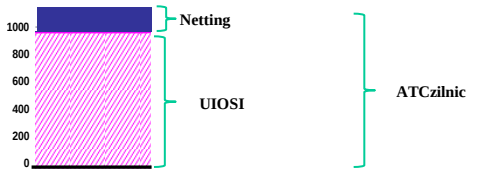

Serbia iun.20

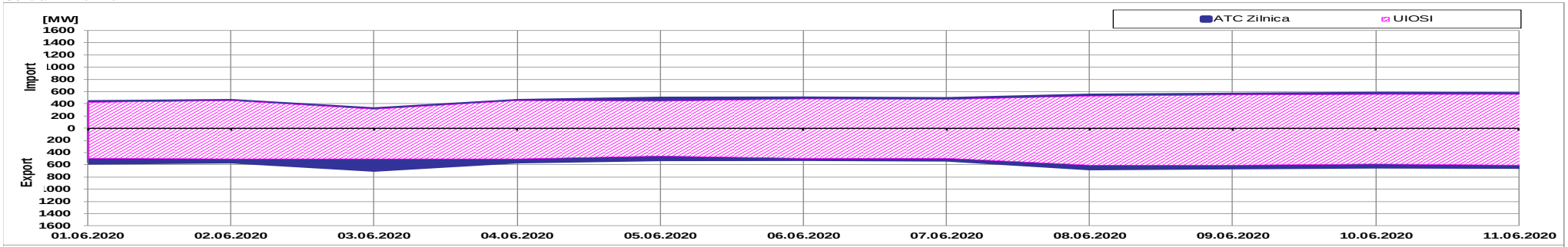

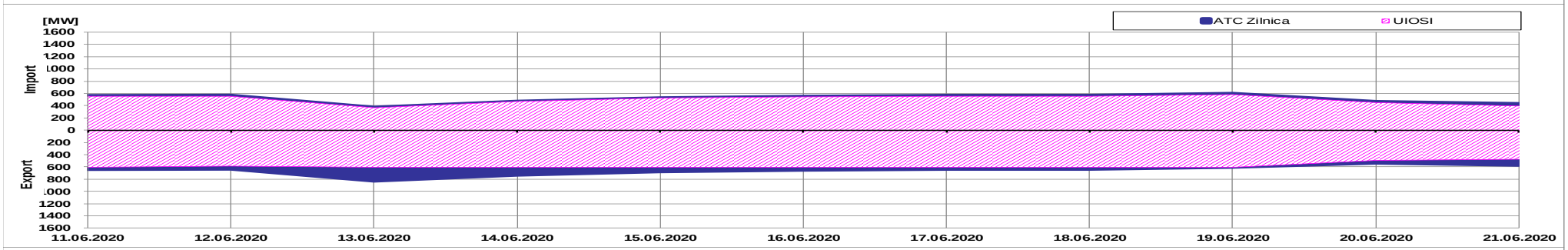

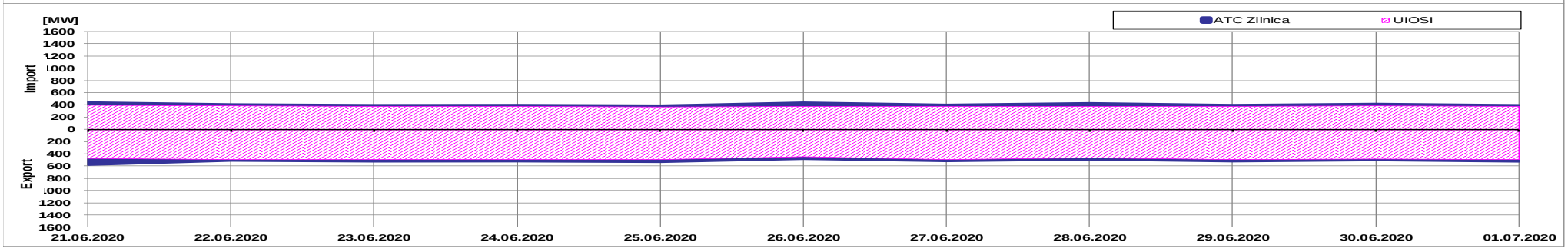

Capacitatea de transfer pe liniile de interconexiune

Alocarea Zilnică Explicită pe granița Romania - Serbia

Transelectrica®
Societate Administrată în Sistem Dualist

Serbia iun.2020

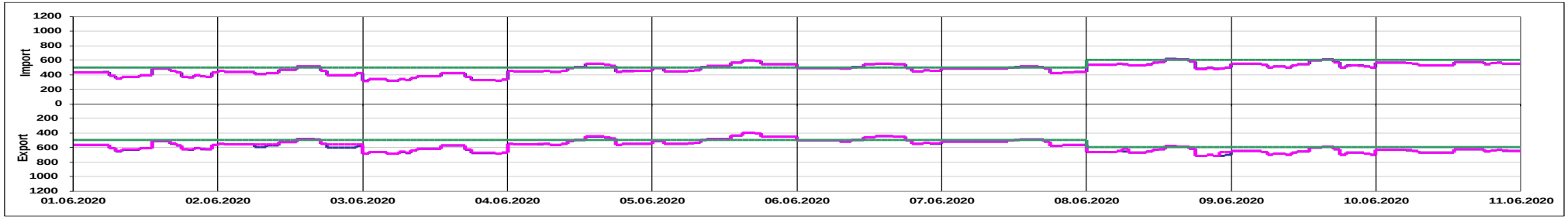

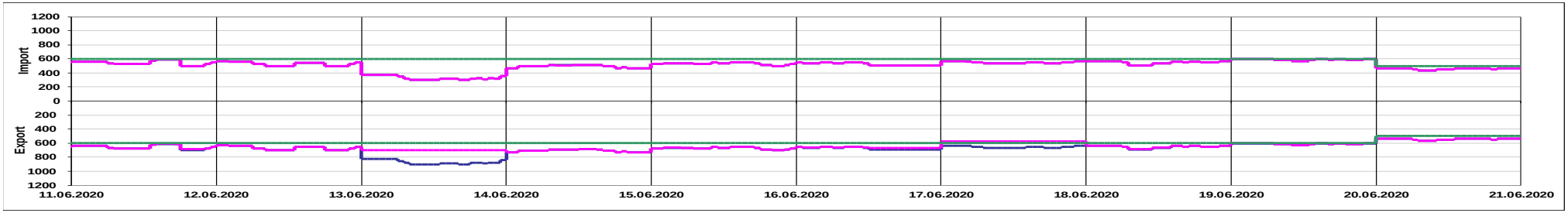

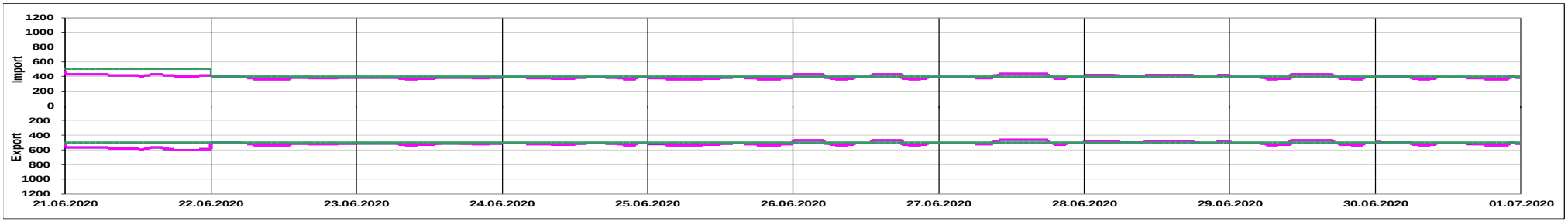

Capacitate Oferită la licitația zilnică [MW]
Capacitate Alocată la licitația zilnică [MW]
Capacitatea Netă de Transfer (NTC) [MW]

Capacitatea de transfer pe liniile de interconexiune

Transelectrica®
Societate Administrată în Sistem Dualist

Alocarea Zilnică Explicită pe granița Romania - Serbia

Prețul de închidere a licitației [Euro/MWh] - Export

ziua	1	2	3	4	5	6	7	8	9	10	11	12	13	14	15	16	17	18	19	20	21	22	23	24	Max
1	0.06	0.06	0.06	0.06	0.06	0.03	0.05	0.03	0.03	0.03	0.03	0.05	0.05	0.07	0.07	0.07	0.06	0.06	0.03	0.03	0.05	0.03	0.03	0.06	0.07
2	0.03	0.00	0.00	0.00	0.00	0.00	0.00	0.00	0.00	0.00	0.01	0.01	0.01	0.03	0.03	0.03	0.03	0.01	0.00	0.00	0.00	0.00	0.00	0.00	0.03
3	0.03	0.04	0.04	0.04	0.04	0.01	0.03	0.03	0.03	0.03	0.03	0.03	0.03	0.04	0.04	0.04	0.04	0.03	0.03	0.03	0.03	0.03	0.01	0.03	0.04
4	0.09	0.09	0.09	0.09	0.08	0.06	0.06	0.06	0.06	0.06	0.07	0.07	0.07	0.09	0.09	0.09	0.09	0.09	0.06	0.06	0.07	0.07	0.07	0.07	0.09
5	0.06	0.06	0.06	0.06	0.06	0.05	0.05	0.06	0.06	0.06	0.06	0.06	0.06	0.06	0.06	0.06	0.06	0.06	0.06	0.06	0.09	0.09	0.09	0.09	0.09
6	0.15	0.15	0.15	0.15	0.12	0.12	0.09	0.09	0.09	0.12	0.15	0.16	0.16	0.17	0.17	0.17	0.16	0.16	0.13	0.12	0.12	0.10	0.09	0.09	0.17
7	0.03	0.03	0.03	0.03	0.03	0.03	0.03	0.03	0.03	0.03	0.03	0.03	0.05	0.05	0.05	0.05	0.05	0.03	0.02	0.02	0.02	0.02	0.02	0.02	0.05
8	0.02	0.02	0.02	0.02	0.02	0.02	0.00	0.00	0.00	0.00	0.02	0.03	0.03	0.06	0.06	0.06	0.06	0.05	0.02	0.02	0.02	0.02	0.00	0.00	0.06
9	0.03	0.03	0.03	0.03	0.03	0.02	0.02	0.02	0.02	0.02	0.03	0.03	0.03	0.03	0.03	0.03	0.03	0.03	0.02	0.03	0.03	0.03	0.02	0.02	0.03
10	0.03	0.03	0.03	0.03	0.03	0.03	0.02	0.02	0.02	0.02	0.02	0.02	0.02	0.03	0.03	0.03	0.03	0.03	0.02	0.03	0.03	0.03	0.02	0.02	0.03
11	0.02	0.02	0.02	0.02	0.02	0.02	0.02	0.02	0.02	0.02	0.02	0.02	0.02	0.02	0.03	0.03	0.03	0.03	0.00	0.00	0.00	0.00	0.02	0.02	0.03
12	0.05	0.05	0.05	0.05	0.05	0.03	0.03	0.03	0.02	0.02	0.02	0.02	0.02	0.03	0.03	0.03	0.03	0.03	0.02	0.02	0.02	0.02	0.02	0.03	0.05
13	0.00	0.00	0.00	0.00	0.00	0.00	0.00	0.00	0.00	0.00	0.00	0.00	0.00	0.00	0.00	0.00	0.00	0.00	0.00	0.00	0.00	0.00	0.00	0.00	**0.00**
14	0.05	0.05	0.06	0.06	0.06	0.03	0.03	0.03	0.03	0.03	0.03	0.03	0.05	0.05	0.05	0.03	0.03	0.03	0.03	0.03	0.03	0.03	0.03	0.03	0.06
15	0.06	0.06	0.06	0.06	0.06	0.05	0.05	0.05	0.05	0.05	0.06	0.05	0.05	0.06	0.06	0.06	0.06	0.05	0.03	0.03	0.03	0.03	0.03	0.05	0.06
16	0.02	0.02	0.02	0.02	0.02	0.02	0.02	0.02	0.02	0.02	0.02	0.02	0.00	0.00	0.00	0.00	0.00	0.00	0.00	0.00	0.00	0.00	0.00	0.00	0.02
17	0.00	0.00	0.00	0.00	0.00	0.00	0.00	0.00	0.00	0.00	0.00	0.00	0.00	0.00	0.00	0.00	0.00	0.00	0.00	0.00	0.00	0.00	0.00	0.00	**0.00**
18	0.02	0.02	0.02	0.02	0.02	0.02	0.01	0.00	0.00	0.00	0.00	0.01	0.01	0.01	0.02	0.02	0.01	0.02	0.02	0.01	0.01	0.01	0.02	0.02	0.02
19	0.06	0.06	0.06	0.06	0.06	0.06	0.06	0.06	0.06	0.06	0.06	0.06	0.06	0.06	0.06	0.06	0.06	0.06	0.06	0.06	0.06	0.06	0.06	0.06	0.06
20	0.06	0.06	0.06	0.06	0.06	0.06	0.06	0.06	0.06	0.06	0.06	0.06	0.06	0.06	0.06	0.06	0.06	0.06	0.06	0.06	0.06	0.06	0.06	0.06	0.06
21	0.10	0.10	0.10	0.10	0.10	0.10	0.10	0.09	0.09	0.09	0.09	0.09	0.09	0.09	0.10	0.10	0.06	0.06	0.06	0.06	0.06	0.06	0.06	0.06	0.10
22	0.08	0.08	0.08	0.08	0.08	0.08	0.08	0.08	0.08	0.08	0.08	0.08	0.08	0.08	0.08	0.08	0.08	0.08	0.08	0.08	0.08	0.08	0.08	0.08	0.08
23	0.06	0.06	0.06	0.06	0.06	0.06	0.06	0.06	0.06	0.06	0.06	0.06	0.06	0.06	0.06	0.06	0.06	0.06	0.06	0.06	0.06	0.06	0.06	0.06	0.06
24	0.06	0.06	0.06	0.06	0.06	0.06	0.06	0.06	0.06	0.06	0.06	0.06	0.06	0.06	0.06	0.06	0.06	0.06	0.06	0.06	0.06	0.06	0.06	0.06	0.06
25	0.06	0.06	0.06	0.06	0.06	0.06	0.06	0.06	0.06	0.06	0.06	0.06	0.09	0.09	0.09	0.09	0.09	0.09	0.06	0.06	0.06	0.06	0.09	0.09	0.09
26	0.25	0.25	0.25	0.25	0.25	0.25	0.22	0.16	0.14	0.16	0.13	0.13	0.16	0.22	0.22	0.22	0.22	0.22	0.13	0.09	0.09	0.13	0.22	0.22	0.25
27	0.32	0.32	0.32	0.34	0.32	0.35	0.32	0.32	0.25	0.25	0.25	0.25	0.25	0.25	0.25	0.25	0.25	0.25	0.22	0.22	0.22	0.22	0.26	0.26	0.35
28	0.32	0.32	0.32	0.32	0.32	0.32	0.25	0.15	0.13	0.13	0.13	0.13	0.13	0.13	0.13	0.13	0.13	0.13	0.13	0.09	0.13	0.13	0.24	0.24	0.32
29	0.19	0.19	0.19	0.19	0.19	0.19	0.09	0.09	0.09	0.09	0.15	0.15	0.15	0.15	0.15	0.15	0.15	0.13	0.09	0.09	0.09	0.09	0.12	0.12	0.19
30	0.06	0.06	0.06	0.06	0.06	0.06	0.04	0.03	0.03	0.03	0.03	0.03	0.03	0.03	0.03	0.03	0.04	0.04	0.03	0.03	0.03	0.03	0.06	0.07	0.07

Serbia iun.20

Capacitatea de transfer pe liniile de interconexiune

Alocarea Zilnică Explicită pe granița România - Serbia

Transelectrica®
Societate Administrată în Sistem Dualist

Prețul de închidere a licitației [Euro/MWh] - Import

ziua	1	2	3	4	5	6	7	8	9	10	11	12	13	14	15	16	17	18	19	20	21	22	23	24	Max
1	0.31	0.31	0.31	0.31	0.31	0.31	0.50	0.66	0.50	0.50	0.50	0.50	0.50	0.22	0.22	0.22	0.44	0.50	0.66	0.66	0.51	0.51	0.66	0.44	0.66
2	0.06	0.06	0.06	0.11	0.11	0.11	0.24	0.33	0.33	0.33	0.09	0.09	0.24	0.15	0.15	0.15	0.17	0.72	1.55	1.55	2.00	1.12	0.80	0.44	2.00
3	0.66	0.65	0.65	0.65	0.66	2.00	2.00	1.80	1.80	1.12	0.50	0.50	0.50	0.40	0.40	0.40	0.40	0.75	1.20	1.20	1.20	0.52	0.44	0.44	2.00
4	0.26	0.26	0.26	0.35	0.35	0.35	0.55	1.00	1.00	0.56	0.16	0.15	0.15	0.09	0.09	0.09	0.16	0.33	0.44	0.44	0.44	0.40	0.15	0.15	1.00
5	0.09	0.09	0.15	0.15	0.15	0.16	0.19	0.25	0.19	0.17	0.17	0.15	0.09	0.06	0.06	0.06	0.05	0.05	0.06	0.06	0.06	0.06	0.06	0.06	0.25
6	0.15	0.15	0.15	0.15	0.15	0.17	0.44	0.44	0.44	0.44	0.26	0.15	0.15	0.14	0.14	0.10	0.10	0.15	0.25	0.44	0.76	0.44	0.40	0.40	0.76
7	0.12	0.12	0.09	0.09	0.09	0.08	0.08	0.08	0.08	0.08	0.08	0.05	0.05	0.05	0.05	0.05	0.05	0.09	0.33	0.35	0.35	0.56	0.50	0.33	0.56
8	0.07	0.07	0.09	0.09	0.09	0.08	0.11	0.08	0.08	0.05	0.03	0.03	0.03	0.03	0.03	0.03	0.03	0.05	0.09	0.09	0.09	0.09	0.15	0.11	0.15
9	0.08	0.08	0.08	0.08	0.08	0.09	0.15	0.26	0.25	0.26	0.17	0.12	0.12	0.09	0.09	0.09	0.06	0.09	0.12	0.09	0.12	0.09	0.10	0.10	0.26
10	0.09	0.09	0.09	0.09	0.09	0.09	0.22	0.38	0.38	0.38	0.38	0.36	0.33	0.26	0.26	0.26	0.13	0.13	0.15	0.15	0.15	0.10	0.15	0.10	0.38
11	0.08	0.08	0.08	0.08	0.08	0.09	0.53	0.88	0.72	0.66	0.64	0.35	0.35	0.27	0.26	0.26	0.26	0.26	0.38	0.52	0.52	0.38	0.27	0.26	0.88
12	0.17	0.17	0.17	0.17	0.17	0.34	1.45	1.44	1.64	2.05	1.95	1.64	1.55	1.45	1.44	1.09	1.44	1.44	1.01	1.01	1.12	0.85	0.41	0.27	2.05
13	0.50	0.43	0.43	0.43	0.31	0.25	0.25	0.35	0.46	0.46	0.52	0.52	0.52	0.52	0.52	0.59	1.11	1.56	1.13	0.88	1.11	0.78	0.78	0.59	1.56
14	0.35	0.35	0.31	0.26	0.26	0.26	0.32	0.17	0.35	0.35	0.35	0.35	0.35	0.35	0.35	0.35	0.35	0.37	0.38	0.38	0.35	0.35	0.37	0.17	0.38
15	0.11	0.12	0.11	0.17	0.17	0.38	0.60	0.61	0.61	0.61	0.60	0.60	0.35	0.35	0.25	0.25	0.25	0.35	0.43	0.43	0.60	0.60	0.43	0.13	0.61
16	0.03	0.10	0.09	0.09	0.08	0.03	0.21	0.21	0.10	0.10	0.15	0.15	0.18	0.18	0.18	0.18	0.18	0.18	0.21	0.21	0.21	0.15	0.15	0.03	0.21
17	0.01	0.06	0.06	0.06	0.06	0.06	0.14	0.14	0.15	0.15	0.15	0.15	0.15	0.15	0.15	0.15	0.15	0.15	0.15	0.15	0.14	0.14	0.09	0.07	0.15
18	0.09	0.06	0.06	0.06	0.06	0.08	0.12	0.21	0.21	0.21	0.21	0.15	0.15	0.21	0.15	0.15	0.15	0.15	0.12	0.15	0.15	0.15	0.12	0.09	0.21
19	0.06	0.06	0.06	0.06	0.06	0.06	0.12	0.12	0.12	0.12	0.15	0.15	0.15	0.12	0.12	0.12	0.12	0.12	0.12	0.12	0.12	0.12	0.12	0.09	0.15
20	0.38	0.38	0.36	0.36	0.36	0.36	0.33	0.36	0.25	0.25	0.21	0.21	0.21	0.21	0.21	0.36	0.43	0.43	0.64	0.65	0.64	0.64	0.43	0.43	0.65
21	0.35	0.35	0.35	0.35	0.35	0.35	0.25	0.31	0.31	0.31	0.31	0.31	0.31	0.31	0.25	0.35	0.35	0.53	0.66	0.75	0.85	0.75	0.66	0.66	0.85
22	0.25	0.25	0.25	0.25	0.25	0.28	0.37	0.46	0.46	0.46	0.37	0.37	0.37	0.35	0.35	0.35	0.37	0.37	0.56	0.60	0.60	0.56	0.56	0.37	0.60
23	0.14	0.14	0.14	0.14	0.14	0.14	0.14	0.28	0.30	0.30	0.28	0.28	0.28	0.14	0.14	0.14	0.14	0.16	0.28	0.28	0.24	0.24	0.24	0.16	0.30
24	0.14	0.14	0.14	0.14	0.22	0.22	0.22	0.22	0.22	0.22	0.22	0.22	0.14	0.14	0.14	0.14	0.14	0.16	0.22	0.23	0.24	0.24	0.22	0.16	0.24
25	0.15	0.15	0.15	0.15	0.15	0.15	0.15	0.15	0.15	0.15	0.15	0.15	0.15	0.15	0.15	0.15	0.15	0.16	0.24	0.24	0.24	0.24	0.19	0.16	0.24
26	0.09	0.09	0.09	0.09	0.09	0.14	0.15	0.15	0.15	0.15	0.14	0.14	0.14	0.09	0.09	0.09	0.09	0.14	0.19	0.24	0.24	0.19	0.19	0.15	0.24
27	0.09	0.09	0.09	0.09	0.09	0.09	0.11	0.11	0.11	0.08	0.07	0.07	0.07	0.07	0.07	0.07	0.07	0.11	0.16	0.16	0.16	0.16	0.16	0.12	0.16
28	0.16	0.16	0.16	0.16	0.16	0.16	0.14	0.12	0.12	0.12	0.11	0.11	0.11	0.11	0.12	0.12	0.12	0.16	0.28	0.35	0.35	0.35	0.18	0.16	0.35
29	0.18	0.18	0.18	0.18	0.18	0.18	0.28	0.35	0.45	0.45	0.22	0.22	0.22	0.22	0.22	0.22	0.22	0.18	0.33	0.35	0.35	0.35	0.22	0.18	0.45
30	0.15	0.18	0.18	0.18	0.18	0.23	0.28	0.28	0.35	0.30	0.30	0.30	0.24	0.24	0.24	0.28	0.22	0.22	0.28	0.28	0.28	0.28	0.22	0.18	0.35

Capacitatea de transfer pe liniile de interconexiune

Alocarea Zilnică Explicită pe granița Romania - Serbia

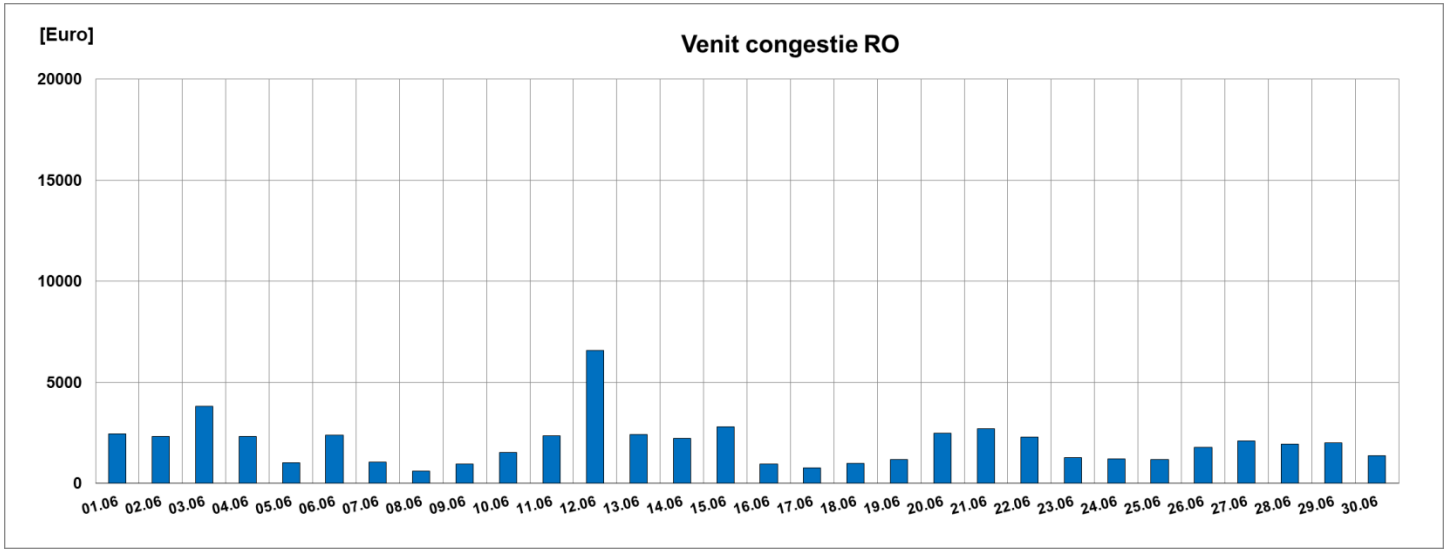

Venit Licitații Zilnice [Euro]		Remunerare UIOSI [Euro]	
RO-RS	RS-RO	RO-RS	RS-RO
24757	93550	22897	91481
118307		**114378**	

Venit pentru OTS-uri (Z-R) [Euro]	Venit pentru OTS RO (Z-R) [Euro]
3929	**1964**

Ziua	Venit congestie granița RO-RS [Euro]	Venit congestie RO [Euro]
01.06	4881	2441
02.06	4630	2315
03.06	7653	3826
04.06	4663	2332
05.06	2052	1026
06.06	4743	2372
07.06	2104	1052
08.06	1247	623
09.06	1942	971
10.06	3036	1518
11.06	4683	2342
12.06	13175	6588
13.06	4827	2414
14.06	4481	2240
15.06	5603	2802
16.06	1912	956
17.06	1540	770
18.06	1968	984
19.06	2388	1194
20.06	4954	2477
21.06	5427	2714
22.06	4558	2279
23.06	2580	1290
24.06	2443	1221
25.06	2373	1186
26.06	3561	1780
27.06	4228	2114
28.06	3898	1949
29.06	4021	2010
30.06	2738	1369
Total	118307	59153

Capacitatea de transfer pe liniile de interconexiune

Alocarea Intrazilnică Explicită pe granița România - Serbia

Transelectrica®
Societate Administrată în Sistem Dualist

Serbia iun.2020

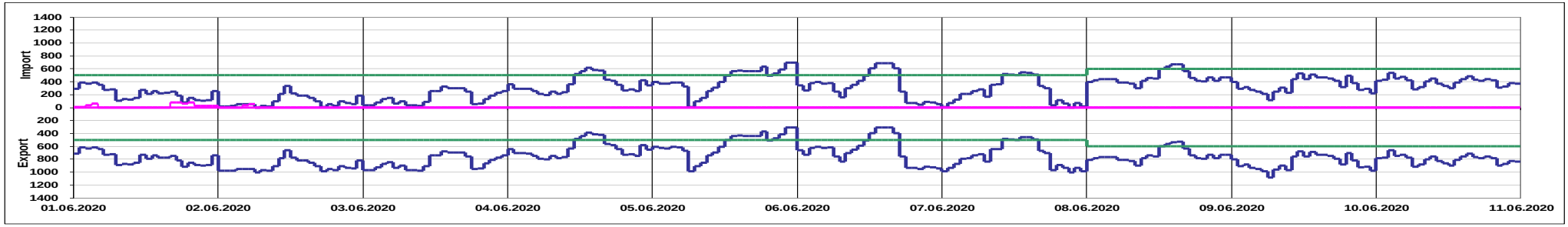

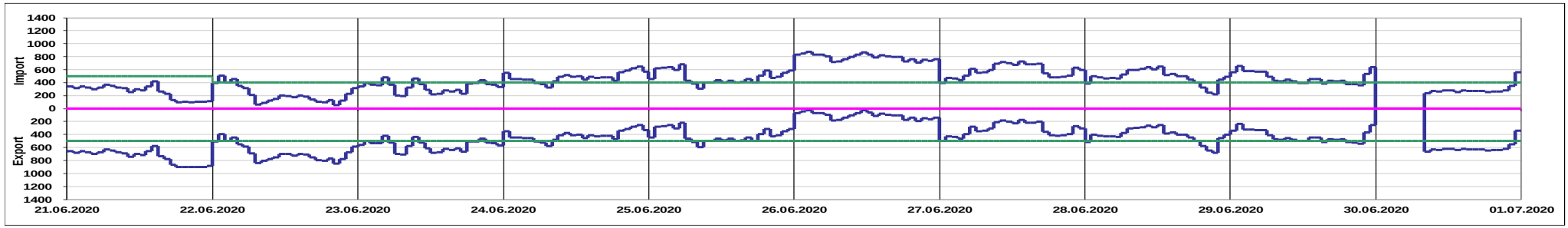

Capacitate Oferită la licitația intrazilnică [MW]
Capacitate Alocată la licitația intrazilnică [MW]
Capacitatea Netă de Transfer (NTC) [MW]

Notă: sesiunea 5 din data de 19 iunie 2020 și sesiunile 1 și 2 din data de 30 iunie 2020, nu s-au organizat, platforma informatică DAMAS fiind indisponibilă din motive de mentenanță IT.

Capacitatea de transfer pe liniile de interconexiune

Alocarea Intrazilnică Explicită pe granița România - Serbia

Prețul de închidere a licitației [Euro/MWh] - Export

ziua	1	2	3	4	5	6	7	8	9	10	11	12	13	14	15	16	17	18	19	20	21	22	23	24	Max
1	0.00	0.00	0.00	0.00	0.00	0.00	0.00	0.00	0.00	0.00	0.00	0.00	0.00	0.00	0.00	0.00	0.00	0.00	0.00	0.00	0.00	0.00	0.00	0.00	**0.00**
2	0.00	0.00	0.00	0.00	0.00	0.00	0.00	0.00	0.00	0.00	0.00	0.00	0.00	0.00	0.00	0.00	0.00	0.00	0.00	0.00	0.00	0.00	0.00	0.00	**0.00**
3	0.00	0.00	0.00	0.00	0.00	0.00	0.00	0.00	0.00	0.00	0.00	0.00	0.00	0.00	0.00	0.00	0.00	0.00	0.00	0.00	0.00	0.00	0.00	0.00	**0.00**
4	0.00	0.00	0.00	0.00	0.00	0.00	0.00	0.00	0.00	0.00	0.00	0.00	0.00	0.00	0.00	0.00	0.00	0.00	0.00	0.00	0.00	0.00	0.00	0.00	**0.00**
5	0.00	0.00	0.00	0.00	0.00	0.00	0.00	0.00	0.00	0.00	0.00	0.00	0.00	0.00	0.00	0.00	0.00	0.00	0.00	0.00	0.00	0.00	0.00	0.00	**0.00**
6	0.00	0.00	0.00	0.00	0.00	0.00	0.00	0.00	0.00	0.00	0.00	0.00	0.00	0.00	0.00	0.00	0.00	0.00	0.00	0.00	0.00	0.00	0.00	0.00	**0.00**
7	0.00	0.00	0.00	0.00	0.00	0.00	0.00	0.00	0.00	0.00	0.00	0.00	0.00	0.00	0.00	0.00	0.00	0.00	0.00	0.00	0.00	0.00	0.00	0.00	**0.00**
8	0.00	0.00	0.00	0.00	0.00	0.00	0.00	0.00	0.00	0.00	0.00	0.00	0.00	0.00	0.00	0.00	0.00	0.00	0.00	0.00	0.00	0.00	0.00	0.00	**0.00**
9	0.00	0.00	0.00	0.00	0.00	0.00	0.00	0.00	0.00	0.00	0.00	0.00	0.00	0.00	0.00	0.00	0.00	0.00	0.00	0.00	0.00	0.00	0.00	0.00	**0.00**
10	0.00	0.00	0.00	0.00	0.00	0.00	0.00	0.00	0.00	0.00	0.00	0.00	0.00	0.00	0.00	0.00	0.00	0.00	0.00	0.00	0.00	0.00	0.00	0.00	**0.00**
11	0.00	0.00	0.00	0.00	0.00	0.00	0.00	0.00	0.00	0.00	0.00	0.00	0.00	0.00	0.00	0.00	0.00	0.00	0.00	0.00	0.00	0.00	0.00	0.00	**0.00**
12	0.00	0.00	0.00	0.00	0.00	0.00	0.00	0.00	0.00	0.00	0.00	0.00	0.00	0.00	0.00	0.00	0.00	0.00	0.00	0.00	0.00	0.00	0.00	0.00	**0.00**
13	0.00	0.00	0.00	0.00	0.00	0.00	0.00	0.00	0.00	0.00	0.00	0.00	0.00	0.00	0.00	0.00	0.00	0.00	0.00	0.00	0.00	0.00	0.00	0.00	**0.00**
14	0.00	0.00	0.00	0.00	0.00	0.00	0.00	0.00	0.00	0.00	0.00	0.00	0.00	0.00	0.00	0.00	0.00	0.00	0.00	0.00	0.00	0.00	0.00	0.00	**0.00**
15	0.00	0.00	0.00	0.00	0.00	0.00	0.00	0.00	0.00	0.00	0.00	0.00	0.00	0.00	0.00	0.00	0.00	0.00	0.00	0.00	0.00	0.00	0.00	0.00	**0.00**
16	0.00	0.00	0.00	0.00	0.00	0.00	0.00	0.00	0.00	0.00	0.00	0.00	0.00	0.00	0.00	0.00	0.00	0.00	0.00	0.00	0.00	0.00	0.00	0.00	**0.00**
17	0.00	0.00	0.00	0.00	0.00	0.00	0.00	0.00	0.00	0.00	0.00	0.00	0.00	0.00	0.00	0.00	0.00	0.00	0.00	0.00	0.00	0.00	0.00	0.00	**0.00**
18	0.00	0.00	0.00	0.00	0.00	0.00	0.00	0.00	0.00	0.00	0.00	0.00	0.00	0.00	0.00	0.00	0.00	0.00	0.00	0.00	0.00	0.00	0.00	0.00	**0.00**
19	0.00	0.00	0.00	0.00	0.00	0.00	0.00	0.00	0.00	0.00	0.00	0.00	0.00	0.00	0.00	0.00	-	-	-	-	0.00	0.00	0.00	0.00	**0.00**
20	0.00	0.00	0.00	0.00	0.00	0.00	0.00	0.00	0.00	0.00	0.00	0.00	0.00	0.00	0.00	0.00	0.00	0.00	0.00	0.00	0.00	0.00	0.00	0.00	**0.00**
21	0.00	0.00	0.00	0.00	0.00	0.00	0.00	0.00	0.00	0.00	0.00	0.00	0.00	0.00	0.00	0.00	0.00	0.00	0.00	0.00	0.00	0.00	0.00	0.00	**0.00**
22	0.00	0.00	0.00	0.00	0.00	0.00	0.00	0.00	0.00	0.00	0.00	0.00	0.00	0.00	0.00	0.00	0.00	0.00	0.00	0.00	0.00	0.00	0.00	0.00	**0.00**
23	0.00	0.00	0.00	0.00	0.00	0.00	0.00	0.00	0.00	0.00	0.00	0.00	0.00	0.00	0.00	0.00	0.00	0.00	0.00	0.00	0.00	0.00	0.00	0.00	**0.00**
24	0.00	0.00	0.00	0.00	0.00	0.00	0.00	0.00	0.00	0.00	0.00	0.00	0.00	0.00	0.00	0.00	0.00	0.00	0.00	0.00	0.00	0.00	0.00	0.00	**0.00**
25	0.00	0.00	0.00	0.00	0.00	0.00	0.00	0.00	0.00	0.00	0.00	0.00	0.00	0.00	0.00	0.00	0.00	0.00	0.00	0.00	0.00	0.00	0.00	0.00	**0.00**
26	0.00	0.00	0.00	0.00	0.00	0.00	0.00	0.00	0.00	0.00	0.00	0.00	0.00	0.00	0.00	0.00	0.00	0.00	0.00	0.00	0.00	0.00	0.00	0.00	**0.00**
27	0.00	0.00	0.00	0.00	0.00	0.00	0.00	0.00	0.00	0.00	0.00	0.00	0.00	0.00	0.00	0.00	0.00	0.00	0.00	0.00	0.00	0.00	0.00	0.00	**0.00**
28	0.00	0.00	0.00	0.00	0.00	0.00	0.00	0.00	0.00	0.00	0.00	0.00	0.00	0.00	0.00	0.00	0.00	0.00	0.00	0.00	0.00	0.00	0.00	0.00	**0.00**
29	0.00	0.00	0.00	0.00	0.00	0.00	0.00	0.00	0.00	0.00	0.00	0.00	0.00	0.00	0.00	0.00	0.00	0.00	0.00	0.00	0.00	0.00	0.00	0.00	**0.00**
30	-	-	-	-	-	-	-	-	0.00	0.00	0.00	0.00	0.00	0.00	0.00	0.00	0.00	0.00	0.00	0.00	0.00	0.00	0.00	0.00	**0.00**

Serbia iun.20

Notă: sesiunea 5 din data de 19 iunie 2020 și sesiunile 1 și 2 din data de 30 iunie 2020, nu s-au organizat, platforma informatică DAMAS fiind indisponibilă din motive de mentenanță IT.

Capacitatea de transfer pe liniile de interconexiune

Alocarea Intrazilnică Explicită pe granița România - Serbia

Transelectrica®
Societate Administrată în Sistem Dualist

Prețul de închidere a licitației [Euro/MWh] - Import

ziua	1	2	3	4	5	6	7	8	9	10	11	12	13	14	15	16	17	18	19	20	21	22	23	24	Max
1	0.00	0.00	0.00	0.00	0.00	0.00	0.00	0.00	0.00	0.00	0.00	0.00	0.00	0.00	0.00	0.00	0.00	0.00	0.00	0.00	0.00	0.00	0.00	0.00	**0.00**
2	0.00	0.00	0.00	0.00	0.00	0.00	-	0.00	0.00	0.00	0.00	0.00	0.00	0.00	0.00	0.00	0.00	0.00	0.00	0.00	0.00	0.00	0.00	0.00	**0.00**
3	0.00	0.00	0.00	0.00	0.00	0.00	0.00	0.00	0.00	0.00	0.00	0.00	0.00	0.00	0.00	0.00	0.00	0.00	0.00	0.00	0.00	0.00	0.00	0.00	**0.00**
4	0.00	0.00	0.00	0.00	0.00	0.00	0.00	0.00	0.00	0.00	0.00	0.00	0.00	0.00	0.00	0.00	0.00	0.00	0.00	0.00	0.00	0.00	0.00	0.00	**0.00**
5	0.00	0.00	0.00	0.00	0.00	0.00	0.00	0.00	0.00	0.00	0.00	0.00	0.00	0.00	0.00	0.00	0.00	0.00	0.00	0.00	0.00	0.00	0.00	0.00	**0.00**
6	0.00	0.00	0.00	0.00	0.00	0.00	0.00	0.00	0.00	0.00	0.00	0.00	0.00	0.00	0.00	0.00	0.00	0.00	0.00	0.00	0.00	0.00	0.00	0.00	**0.00**
7	0.00	0.00	0.00	0.00	0.00	0.00	0.00	0.00	0.00	0.00	0.00	0.00	0.00	0.00	0.00	0.00	0.00	0.00	0.00	0.00	0.00	-	0.00	0.00	**0.00**
8	0.00	0.00	0.00	0.00	0.00	0.00	0.00	0.00	0.00	0.00	0.00	0.00	0.00	0.00	0.00	0.00	0.00	0.00	0.00	0.00	0.00	0.00	0.00	0.00	**0.00**
9	0.00	0.00	0.00	0.00	0.00	0.00	0.00	0.00	0.00	0.00	0.00	0.00	0.00	0.00	0.00	0.00	0.00	0.00	0.00	0.00	0.00	0.00	0.00	0.00	**0.00**
10	0.00	0.00	0.00	0.00	0.00	0.00	0.00	0.00	0.00	0.00	0.00	0.00	0.00	0.00	0.00	0.00	0.00	0.00	0.00	0.00	0.00	0.00	0.00	0.00	**0.00**
11	0.00	0.00	0.00	0.00	0.00	0.00	0.00	0.00	0.00	0.00	0.00	0.00	0.00	0.00	0.00	0.00	0.00	0.00	0.00	0.00	-	0.00	0.00	0.00	**0.00**
12	0.00	0.00	0.00	0.00	0.00	0.00	0.00	0.00	0.00	0.00	0.00	0.00	0.00	0.00	0.00	0.00	0.00	0.00	0.00	0.00	0.00	0.00	0.00	0.00	**0.00**
13	0.00	0.00	0.00	0.00	0.00	0.00	0.00	0.00	0.00	0.00	0.00	0.00	0.00	0.00	0.00	0.00	0.00	0.00	0.00	0.00	0.00	0.00	0.00	0.00	**0.00**
14	0.00	0.00	0.00	0.00	0.00	0.00	0.00	0.00	0.00	0.00	0.00	0.00	0.00	0.00	0.00	0.00	0.00	0.00	0.00	0.00	0.00	0.00	0.00	0.00	**0.00**
15	0.00	0.00	0.00	0.00	0.00	0.00	0.00	0.00	0.00	0.00	0.00	0.00	0.00	0.00	0.00	0.00	0.00	0.00	0.00	0.00	0.00	0.00	0.00	0.00	**0.00**
16	0.00	0.00	0.00	0.00	0.00	0.00	0.00	0.00	0.00	0.00	0.00	0.00	0.00	0.00	0.00	0.00	0.00	0.00	0.00	0.00	0.00	0.00	0.00	0.00	**0.00**
17	0.00	0.00	0.00	0.00	0.00	0.00	0.00	0.00	0.00	0.00	0.00	0.00	0.00	0.00	0.00	0.00	0.00	0.00	0.00	0.00	0.00	0.00	0.00	0.00	**0.00**
18	0.00	0.00	0.00	0.00	0.00	0.00	0.00	0.00	0.00	0.00	0.00	0.00	0.00	0.00	0.00	0.00	0.00	0.00	0.00	0.00	0.00	0.00	0.00	0.00	**0.00**
19	0.00	0.00	0.00	0.00	0.00	0.00	0.00	0.00	0.00	0.00	0.00	0.00	0.00	0.00	0.00	0.00	-	-	-	-	0.00	0.00	0.00	0.00	**0.00**
20	0.00	0.00	0.00	0.00	0.00	0.00	0.00	0.00	0.00	0.00	0.00	0.00	0.00	0.00	0.00	0.00	0.00	0.00	0.00	0.00	0.00	-	0.00	0.00	**0.00**
21	0.00	0.00	0.00	0.00	0.00	0.00	0.00	0.00	0.00	0.00	0.00	0.00	0.00	0.00	0.00	0.00	0.00	0.00	0.00	0.00	0.00	0.00	0.00	0.00	**0.00**
22	0.00	0.00	0.00	0.00	0.00	0.00	0.00	0.00	0.00	0.00	0.00	0.00	0.00	0.00	0.00	0.00	0.00	0.00	0.00	0.00	0.00	0.00	0.00	0.00	**0.00**
23	0.00	0.00	0.00	0.00	0.00	0.00	0.00	0.00	0.00	0.00	0.00	0.00	0.00	0.00	0.00	0.00	0.00	0.00	0.00	0.00	0.00	0.00	0.00	0.00	**0.00**
24	0.00	0.00	0.00	0.00	0.00	0.00	0.00	0.00	0.00	0.00	0.00	0.00	0.00	0.00	0.00	0.00	0.00	0.00	0.00	0.00	0.00	0.00	0.00	0.00	**0.00**
25	0.00	0.00	0.00	0.00	0.00	0.00	0.00	0.00	0.00	0.00	0.00	0.00	0.00	0.00	0.00	0.00	0.00	0.00	0.00	0.00	0.00	0.00	0.00	0.00	**0.00**
26	0.00	0.00	0.00	0.00	0.00	0.00	0.00	0.00	0.00	0.00	0.00	0.00	0.00	0.00	0.00	0.00	0.00	0.00	0.00	0.00	0.00	0.00	0.00	0.00	**0.00**
27	0.00	0.00	0.00	0.00	0.00	0.00	0.00	0.00	0.00	0.00	0.00	0.00	0.00	0.00	0.00	0.00	0.00	0.00	0.00	0.00	0.00	0.00	0.00	0.00	**0.00**
28	0.00	0.00	0.00	0.00	0.00	0.00	0.00	0.00	0.00	0.00	0.00	0.00	0.00	0.00	0.00	0.00	0.00	0.00	0.00	0.00	0.00	0.00	0.00	0.00	**0.00**
29	0.00	0.00	0.00	0.00	0.00	0.00	0.00	0.00	0.00	0.00	0.00	0.00	0.00	0.00	0.00	0.00	0.00	0.00	0.00	0.00	0.00	0.00	0.00	0.00	**0.00**
30	-	-	-	-	-	-	-	-	0.00	0.00	0.00	0.00	0.00	0.00	0.00	0.00	0.00	0.00	0.00	0.00	0.00	0.00	0.00	0.00	**0.00**

Serbia iun.2020

Notă: sesiunea 5 din data de 19 iunie 2020 și sesiunile 1 și 2 din data de 30 iunie 2020, nu s-au organizat, platforma informatică DAMAS fiind indisponibilă din motive de mentenanță IT.

Capacitatea de transfer pe liniile de interconexiune

Statistica ofertelor aferente licitației lunare

Transelectrica®
Societate Administrată în Sistem Dualist

iunie 2020		1	2	3	4	5	6	7	8	9	10	11	12	13	14	15	16	17	18	19	20	21	22	23	24	25	26	27	28	29	30
Ungaria export	Număr participanți ofertanți	24	24	24	24	24	24	24	24	24	24	24	24	24	24	24	24	24	24	24	24	24	24	24	24	24	24	24	24	24	24
	Număr participanți câștigători	8	8	8	8	8	8	8	8	8	8	8	8	8	8	8	8	8	8	8	8	8	8	8	8	8	8	8	8	8	8
	Număr oferte	59	59	59	59	59	59	59	59	59	59	59	59	59	59	59	59	59	59	59	59	59	59	59	59	59	59	59	59	59	59
Ungaria import	Număr participanți ofertanți	28	28	28	28	28	28	28	28	28	28	28	28	28	28	28	28	28	28	28	28	28	28	28	28	28	28	28	28	28	28
	Număr participanți câștigători	10	10	10	10	10	10	10	10	10	10	10	10	10	10	10	10	10	10	10	10	10	10	10	10	10	10	10	10	10	10
	Număr oferte	120	120	120	120	120	120	120	120	120	120	120	120	120	120	120	120	120	120	120	120	120	120	120	120	120	120	120	120	120	120
Bulgaria export	Număr participanți ofertanți	25	25	25	25	25	25	25	25	25	25	25	25	25	25	25	25	25	25	25	25	25	25	25	25	25	25	25	25	25	25
	Număr participanți câștigători	16	16	16	16	16	16	16	16	16	16	16	16	16	16	16	16	16	16	16	16	16	16	16	16	16	16	16	16	16	16
	Număr oferte	54	54	54	54	54	54	54	54	54	54	54	54	54	54	54	54	54	54	54	54	54	54	54	54	54	54	54	54	54	54
Bulgaria import	Număr participanți ofertanți	27	27	27	27	27	27	27	27	27	27	27	27	27	27	27	27	27	27	27	27	27	27	27	27	27	27	27	27	27	27
	Număr participanți câștigători	12	12	12	12	12	12	12	12	12	12	12	12	12	12	12	12	12	12	12	12	12	12	12	12	12	12	12	12	12	12
	Număr oferte	74	74	74	74	74	74	74	74	74	74	74	74	74	74	74	74	74	74	74	74	74	74	74	74	74	74	74	74	74	74
Serbia export	Număr participanți ofertanți	10	10	10	10	10	10	10	11	11	11	11	11	11	11	11	11	11	11	11	9	9	9	9	9	9	9	9	9	9	9
	Număr participanți câștigători	9	9	9	9	9	9	9	9	9	9	9	9	9	9	9	9	9	9	9	8	8	8	8	8	8	8	8	8	8	8
	Număr oferte	49	49	49	49	49	49	49	50	50	50	50	50	50	50	50	50	50	50	50	49	49	49	49	49	49	49	49	49	49	49
Serbia import	Număr participanți ofertanți	12	12	12	12	12	12	12	12	12	12	12	12	12	12	12	12	12	12	12	12	12	12	12	12	12	12	12	12	12	12
	Număr participanți câștigători	8	8	8	8	8	8	8	8	8	8	8	8	8	8	8	8	8	8	8	8	8	5	5	5	5	5	5	5	5	5
	Număr oferte	66	66	66	66	66	66	66	66	66	66	66	66	66	66	66	66	66	66	66	66	66	66	66	66	66	66	66	66	66	66
Ucraina export	Număr participanți ofertanți	5	5	5	5	5	5	5	5	5	5	5	5	5	5	5	5	5	5	5	5	5	5	5	5	5	5	5	5	5	5
	Număr participanți câștigători	3	3	3	3	3	3	3	3	3	3	3	3	3	3	3	3	3	3	3	3	3	3	3	3	3	3	3	3	3	3
	Număr oferte	15	15	15	15	15	15	15	15	15	15	15	15	15	15	15	15	15	15	15	15	15	15	15	15	15	15	15	15	15	15
Ucraina import	Număr participanți ofertanți	4	4	4	4	4	4	4	4	4	4	4	4	4	4	4	4	4	4	4	4	4	4	4	4	4	4	4	4	4	4
	Număr participanți câștigători	3	3	3	3	3	3	3	3	3	3	3	3	3	3	3	3	3	3	3	3	3	3	3	3	3	3	3	3	3	3
	Număr oferte	13	13	13	13	13	13	13	13	13	13	13	13	13	13	13	13	13	13	13	13	13	13	13	13	13	13	13	13	13	13
Moldova import RO_Cioara	Număr participanți ofertanți	-	-	-	-	-	-	-	-	-	-	-	-	-	-	-	-	-	-	-	-	-	-	-	-	-	-	-	-	-	-
	Număr participanți câștigători	-	-	-	-	-	-	-	-	-	-	-	-	-	-	-	-	-	-	-	-	-	-	-	-	-	-	-	-	-	-
	Număr oferte	-	-	-	-	-	-	-	-	-	-	-	-	-	-	-	-	-	-	-	-	-	-	-	-	-	-	-	-	-	-
Moldova import RO_Costesti	Număr participanți ofertanți	-	-	-	-	-	-	-	-	-	-	-	-	-	-	-	-	-	-	-	-	-	-	-	-	-	-	-	-	-	-
	Număr participanți câștigători	-	-	-	-	-	-	-	-	-	-	-	-	-	-	-	-	-	-	-	-	-	-	-	-	-	-	-	-	-	-
	Număr oferte	-	-	-	-	-	-	-	-	-	-	-	-	-	-	-	-	-	-	-	-	-	-	-	-	-	-	-	-	-	-
Moldova import RO_Vulcanesti	Număr participanți ofertanți	-	-	-	-	-	-	-	-	-	-	-	-	-	-	-	-	-	-	-	-	-	-	-	-	-	-	-	-	-	-
	Număr participanți câștigători	-	-	-	-	-	-	-	-	-	-	-	-	-	-	-	-	-	-	-	-	-	-	-	-	-	-	-	-	-	-
	Număr oferte	-	-	-	-	-	-	-	-	-	-	-	-	-	-	-	-	-	-	-	-	-	-	-	-	-	-	-	-	-	-

iun.2020	Maxim	Minim
Număr participanți ofertanți	28	4
Număr participanți câștigători	16	3
Număr oferte	120	13

Capacitatea de transfer pe liniile de interconexiune

Statistica ofertelor aferente licitațiilor zilnice

iunie 2020	Licitații zilnice	1	2	3	4	5	6	7	8	9	10	11	12	13	14	15	16	17	18	19	20	21	22	23	24	25	26	27	28	29	30
Serbia Export	**Număr maxim participanți ofertanți**	9	8	7	9	8	9	9	8	8	8	8	8	8	8	8	8	7	7	8	8	9	8	7	8	7	9	9	8	9	8
	Număr maxim participanți câștigători	8	8	6	8	7	7	8	8	7	7	8	7	8	7	7	8	7	7	7	7	8	7	6	7	6	8	7	7	7	7
	Număr maxim oferte	34	20	29	35	36	39	33	31	34	33	33	34	34	33	33	33	29	29	35	35	30	32	30	30	28	36	37	35	34	33
Serbia Import	**Număr maxim participanți ofertanți**	9	9	11	10	9	9	8	8	9	11	11	11	10	9	10	9	8	8	9	9	9	9	7	7	8	9	8	8	9	8
	Număr maxim participanți câștigători	7	7	7	8	7	7	7	7	8	9	9	9	9	8	8	8	7	7	8	8	6	7	5	5	6	6	6	5	6	6
	Număr maxim oferte	39	26	40	35	38	40	36	35	41	43	43	47	42	36	38	33	34	34	37	42	34	37	31	33	29	38	33	35	38	37
Bulgaria Export	**Număr maxim participanți ofertanți**	16	16	15	16	14	16	14	14	15	16	16	16	16	16	16	16	15	14	15	15	12	14	15	15	15	15	14	13	15	14
	Număr maxim participanți câștigători	14	16	15	16	14	15	13	13	14	14	14	15	15	13	15	15	14	13	14	15	12	14	14	14	13	14	13	12	14	13
	Număr maxim oferte	38	35	32	32	29	33	36	34	31	33	35	33	33	34	33	32	29	29	30	34	27	32	33	33	32	33	33	30	33	34
Bulgaria Import	**Număr maxim participanți ofertanți**	16	15	15	17	16	17	15	15	16	16	15	17	16	17	17	18	16	17	18	17	15	15	15	15	15	16	15	16	16	15
	Număr maxim participanți câștigători	15	13	14	15	15	16	14	13	12	12	11	12	13	12	12	15	14	15	15	15	14	14	14	14	14	15	14	15	15	14
	Număr maxim oferte	36	39	41	42	42	39	43	40	40	42	40	38	44	39	40	51	41	48	39	43	43	46	41	39	36	37	37	31	32	31

Nota: valorile reprezintă maximele orare dintr-o zi.

Capacitatea de transfer pe liniile de interconexiune

Statistica ofertelor aferente licitațiilor intrazilnice

iunie 2020	Licitații intrazilnice	1	2	3	4	5	6	7	8	9	10	11	12	13	14	15	16	17	18	19	20	21	22	23	24	25	26	27	28	29	30
Serbia Export	**Număr maxim participanți ofertanți**	0	0	0	0	0	0	0	0	0	0	0	1	0	0	0	0	0	0	0	0	0	0	0	0	0	0	0	0	0	0
	Număr maxim participanți câștigători	-	-	-	-	-	-	-	-	-	-	-	1	-	-	-	-	-	-	-	-	-	-	-	-	-	-	-	-	-	-
Serbia Import	**Număr maxim participanți ofertanți**	1	1	0	0	0	0	0	0	0	0	0	0	0	0	0	0	0	0	1	0	0	0	0	0	0	0	0	0	0	0
	Număr maxim participanți câștigători	1	1	-	-	-	-	-	-	-	-	-	-	-	-	-	-	-	-	1	-	-	-	-	-	-	-	-	-	-	-

Notă: Valorile reprezintă maximele orare dintr-o zi. Sesiunea 5 din data de 19 iunie 2020 și sesiunile 1 și 2 din data de 30 iunie 2020, nu s-au organizat, platforma informatică DAMAS fiind indisponibilă din motive de mentenanță IT.

Capacitatea de transfer pe liniile de interconexiune

Alocarea pe termen lung pe granița România - Ungaria

Gradul de utilizare a drepturilor de capacitate

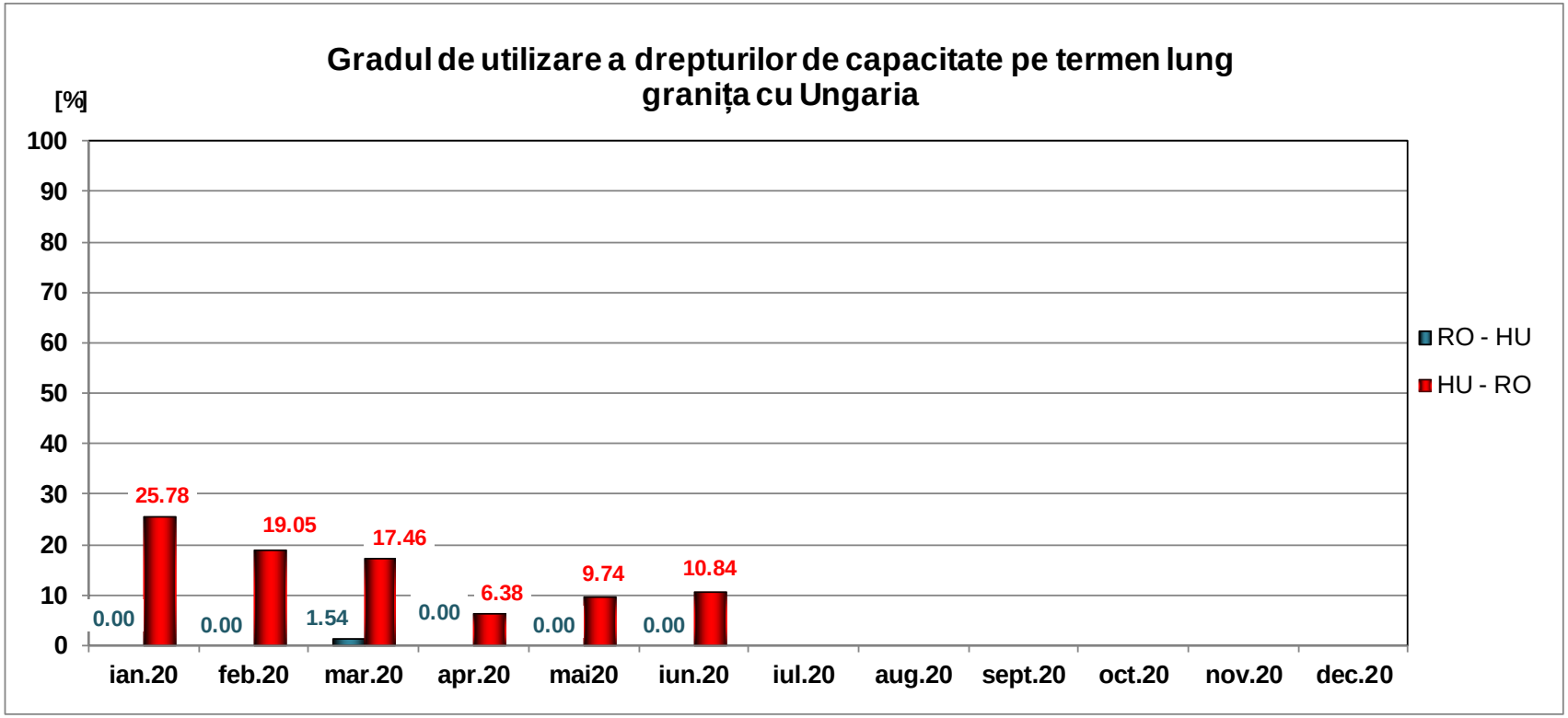

Ore CET

Gradul de utilizare a drepturilor de capacitate pe termen lung a fost calculat ca raport între capacitatea notificată și suma capacităților alocate la licitațiile lunare și anuale din care s-au scăzut returnările.

De la începutul anului până în luna analizată, valoarea medie (aritmetică) la export este de 0.26% și la import este de 14.87%.

Capacitatea de transfer pe liniile de interconexiune

Alocarea pe termen lung pe granița România - Bulgaria
Gradul de utilizare a drepturilor de capacitate

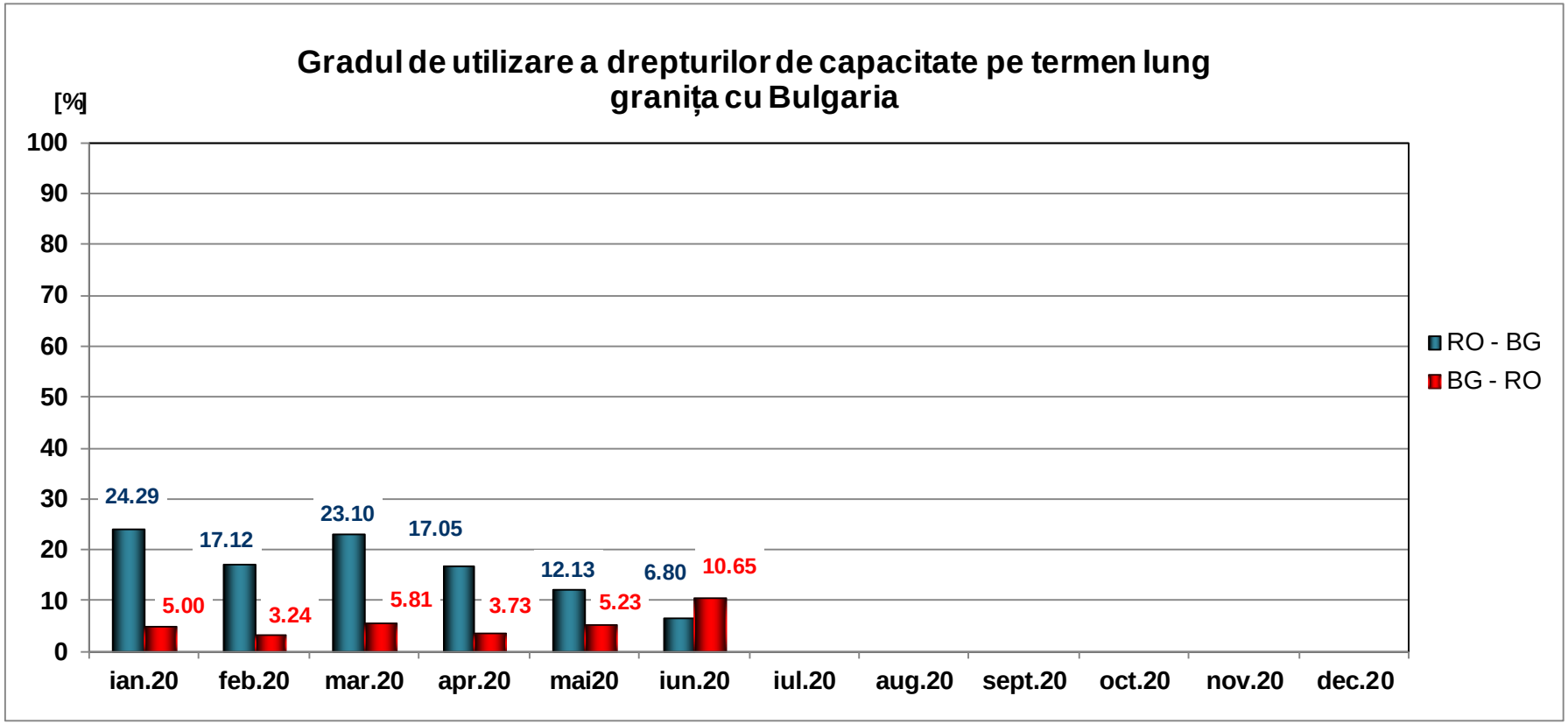

Ore CET

Gradul de utilizare a drepturilor de capacitate pe termen lung a fost calculat ca raport între capacitatea notificată și suma capacităților alocate la licitațiile lunare și anuale din care s-au scăzut returnările.

De la începutul anului până în luna analizată, valoarea medie (aritmetică) la export este de 16.75% și la import este de 5.61%.

Capacitatea de transfer pe liniile de interconexiune

Alocarea Zilnică pe granița România - Bulgaria

Gradul de utilizare a capacității alocate la licitația zilnică

iunie 2020 RO-BG

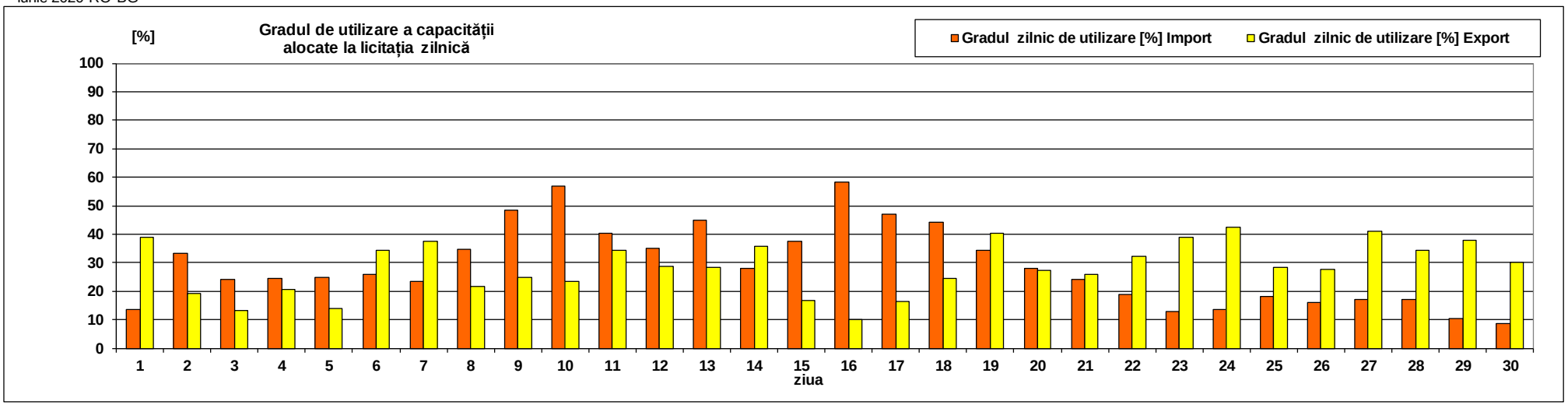

Gradul zilnic de utilizare [%]

iun.2020	1	2	3	4	5	6	7	8	9	10	11	12	13	14	15	16	17	18	19	20	21	22	23	24	25	26	27	28	29	30
Import	13.39	33.34	24.05	24.35	24.72	25.91	23.39	34.51	48.31	57.01	40.36	35.16	44.76	27.95	37.46	58.34	46.87	44.12	34.23	28.02	24.00	18.93	12.80	13.49	18.05	15.89	16.96	16.99	10.46	8.80
Export	38.89	19.31	13.28	20.73	13.85	34.26	37.48	21.55	24.74	23.58	34.16	28.75	28.20	35.66	16.82	10.08	16.27	24.60	40.41	27.27	25.91	32.15	38.81	42.48	28.22	27.60	41.05	34.34	38.02	30.15

Gradul de utilizare a capacității alocate la licitațiile zilnice, calculat la nivel lunar, ca raport între suma capacitătilor zilnice notificate și suma capacităților zilnice alocate are valorile:

- Import 26,40 [%]
- Export 28,75 [%]

Capacitatea de transfer pe liniile de interconexiune

Alocarea pe termen lung pe granița România - Serbia
Gradul de utilizare a drepturilor de capacitate

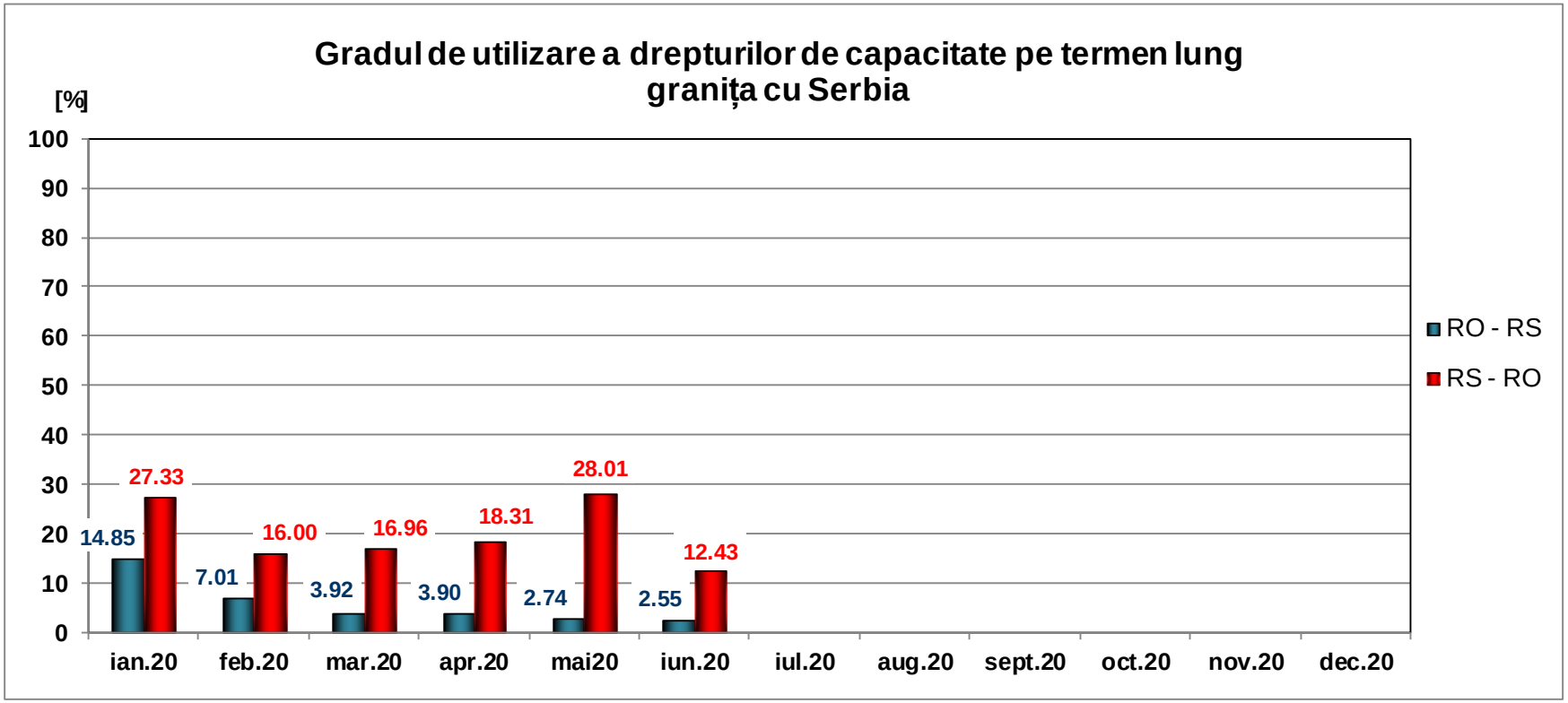

Ore CET

Gradul de utilizare a drepturilor de capacitate pe termen lung a fost calculat ca raport între capacitatea notificată și suma capacităților alocate la licitațiile lunare și anuale din care s-au scăzut returnările.

De la începutul anului până în luna analizată, valoarea medie (aritmetică) la export este de 5.83% și la import este de 19.84%.

Capacitatea de transfer pe liniile de interconexiune

Alocarea Zilnică pe granița România - Serbia

Gradul de utilizare a capacității alocate la licitația zilnică

iunie 2020 Serbia

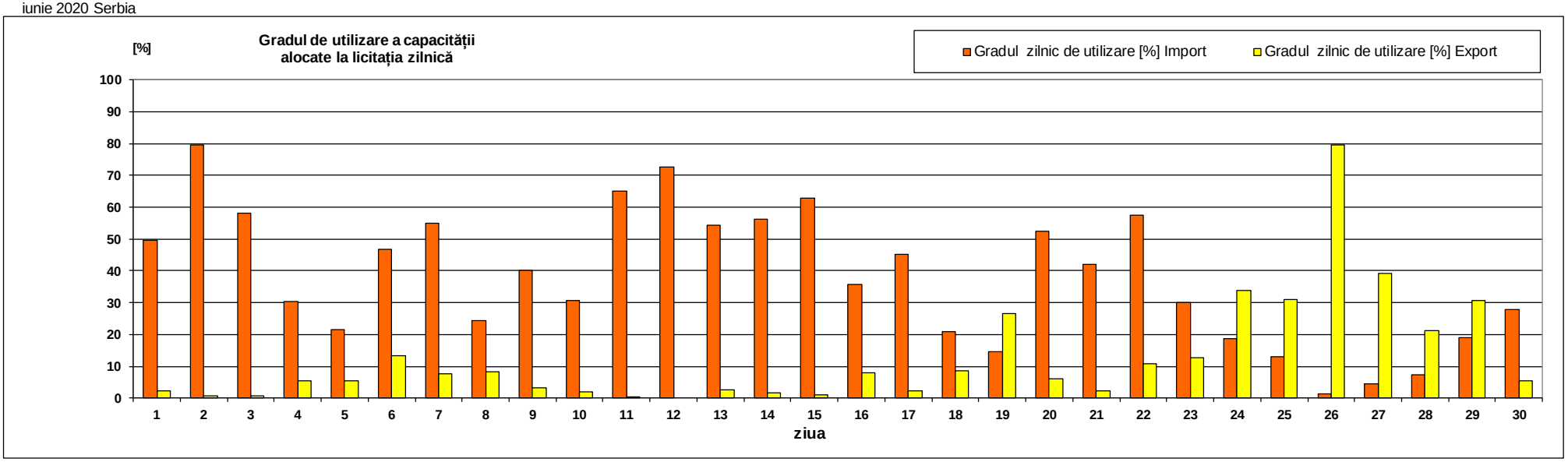

Gradul zilnic de utilizare [%]

iun.2020	1	2	3	4	5	6	7	8	9	10	11	12	13	14	15	16	17	18	19	20	21	22	23	24	25	26	27	28	29	30
Import	49.60	79.68	58.09	30.29	21.53	46.67	55.01	24.25	40.12	30.56	65.20	72.73	54.43	56.25	62.92	35.82	45.08	21.01	14.67	52.56	41.89	57.57	29.92	18.62	13.05	1.35	4.60	7.33	19.01	27.74
Export	2.22	0.60	0.71	5.34	5.34	13.45	7.62	8.23	3.35	2.15	0.22	0.00	2.77	1.63	0.94	7.90	2.15	8.64	26.45	6.21	2.26	10.75	12.61	33.79	31.12	79.48	39.34	21.29	30.76	5.36

Gradul de utilizare a capacității alocate la licitațiile zilnice, calculat la nivel lunar, ca raport între suma capacităților zilnice notificate și suma capacitatilor zilnice alocate are valorile:

- Import 38,35 [%]
- Export 11,42 [%]

Capacitatea de transfer pe liniile de interconexiune

Alocarea Intrazilnică pe granița România - Serbia

Gradul de utilizare a capacității alocate la licitația intrazilnică

iunie 2020 Serbia

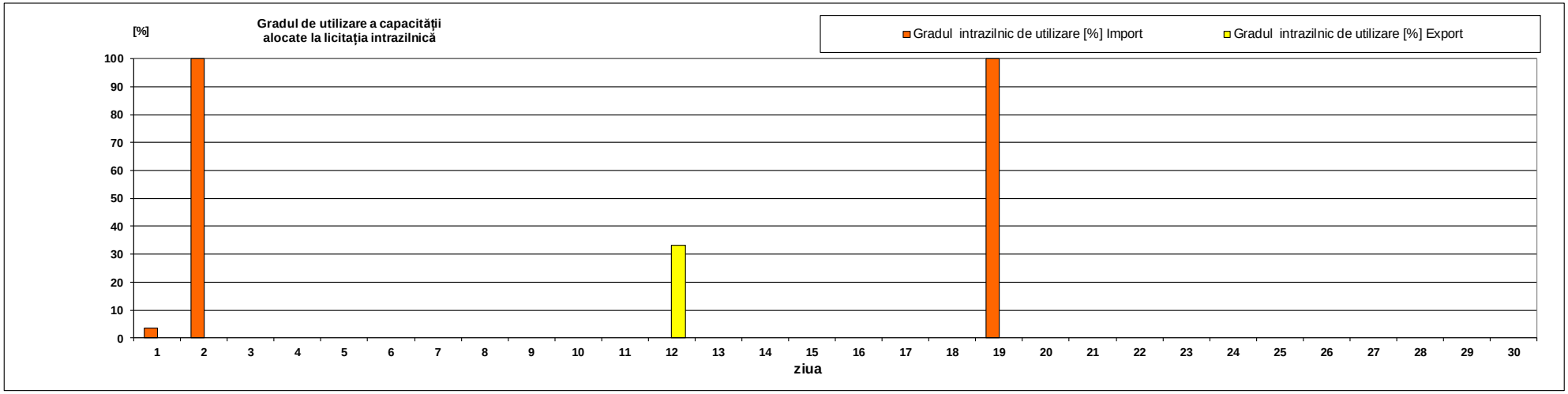

Gradul intrazilnic de utilizare [%]

iun.2020	1	2	3	4	5	6	7	8	9	10	11	12	13	14	15	16	17	18	19	20	21	22	23	24	25	26	27	28	29	30
Import	3.56	100.00	-	-	-	-	-	-	-	-	-	-	-	-	-	-	-	-	100.00	-	-	-	-	-	-	-	-	-	-	-
Export	-	-	-	-	-	-	-	-	-	-	-	33.33	-	-	-	-	-	-	-	-	-	-	-	-	-	-	-	-	-	-

Gradul de utilizare a capacității alocate la licitațiile zilnice, calculat la nivel lunar, ca raport între suma capacităților zilnice notificate și suma capacităților zilnice alocate are valorile:

- Import 18,26 [%]
- Export 33,33 [%]

Capacitatea de transfer pe liniile de interconexiune

Alocarea pe termen lung pe granița România - Ucraina
Gradul de utilizare a drepturilor de capacitate

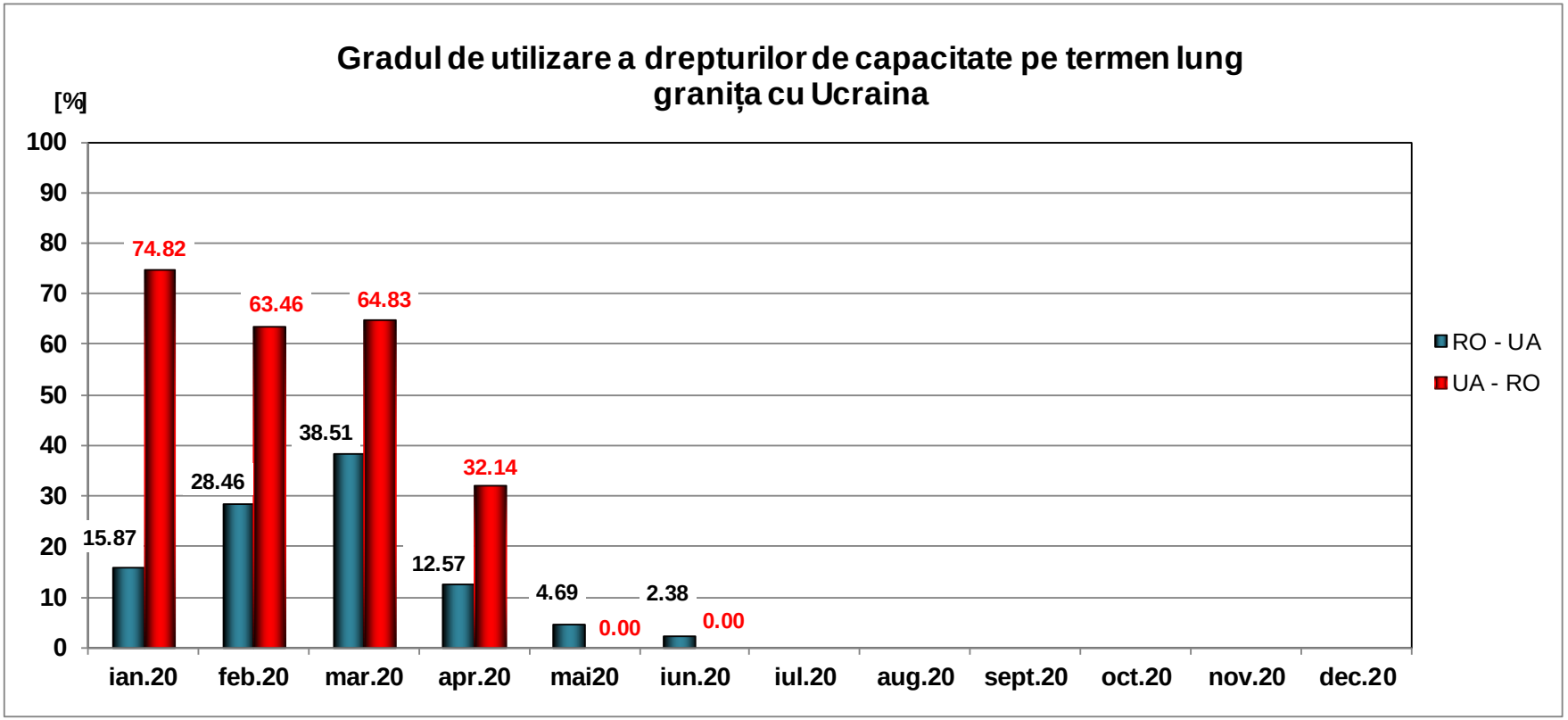

Ore CET

Gradul de utilizare a drepturilor de capacitate pe termen lung a fost calculat ca raport intre capacitatea notificata si suma capacitatilor alocate la licitatiile lunare si anuale.

De la începutul anului până în luna analizată, valoarea medie (aritmetică) la export este de 17.08% și la import este de 39.21%.

Capacitatea de transfer pe liniile de interconexiune

Gradul de utilizare a drepturilor totale de capacitate

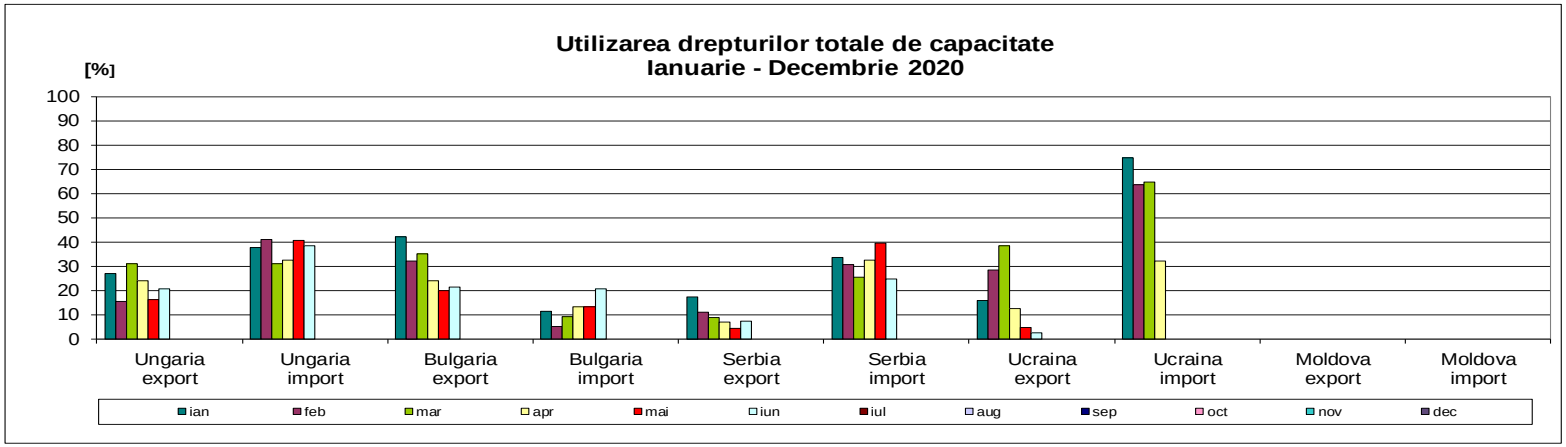

[%]	Ungaria export	Ungaria import	Bulgaria export	Bulgaria import	Serbia export	Serbia import	Ucraina export	Ucraina import	Moldova export	Moldova import
ian	26.94	37.53	42.28	11.32	17.26	33.77	15.87	74.82	-	-
feb	15.52	41.05	32.10	5.03	10.98	30.55	28.46	63.46	-	-
mar	31.14	30.89	35.00	9.22	8.67	25.55	38.51	64.83	-	-
apr	23.90	32.60	24.14	13.12	7.09	32.47	12.57	32.14	-	-
mai	16.05	40.59	19.79	13.25	4.42	39.40	4.69	0.00	-	-
iun	20.64	38.30	21.43	20.52	7.15	24.72	2.38	0.00	-	-
iul										
aug										
sep										
oct										
nov										
dec										
media	**22.36**	**36.83**	**29.12**	**12.08**	**9.26**	**31.08**	**17.08**	**39.21**	**-**	**-**

varianta B

Gradul de utilizare a drepturilor totale de capacitate pe o graniță și direcție, reprezintă raportul exprimat procentual dintre energia aferentă schimburilor comerciale realizate (notificate) la nivelul unei luni și energia corespunzătoare drepturilor totale de capacitate.

La nivelul lunii iunie 2020, se constată în general un grad scăzut de utilizare a drepturilor totale de capacitate. Cea mai mare valoare a gradului de utilizare s-a înregistrat la import, pe granița cu Ungaria.

Capacitatea de transfer pe liniile de interconexiune

Gradul de utilizare NTC pe granița România - Ungaria

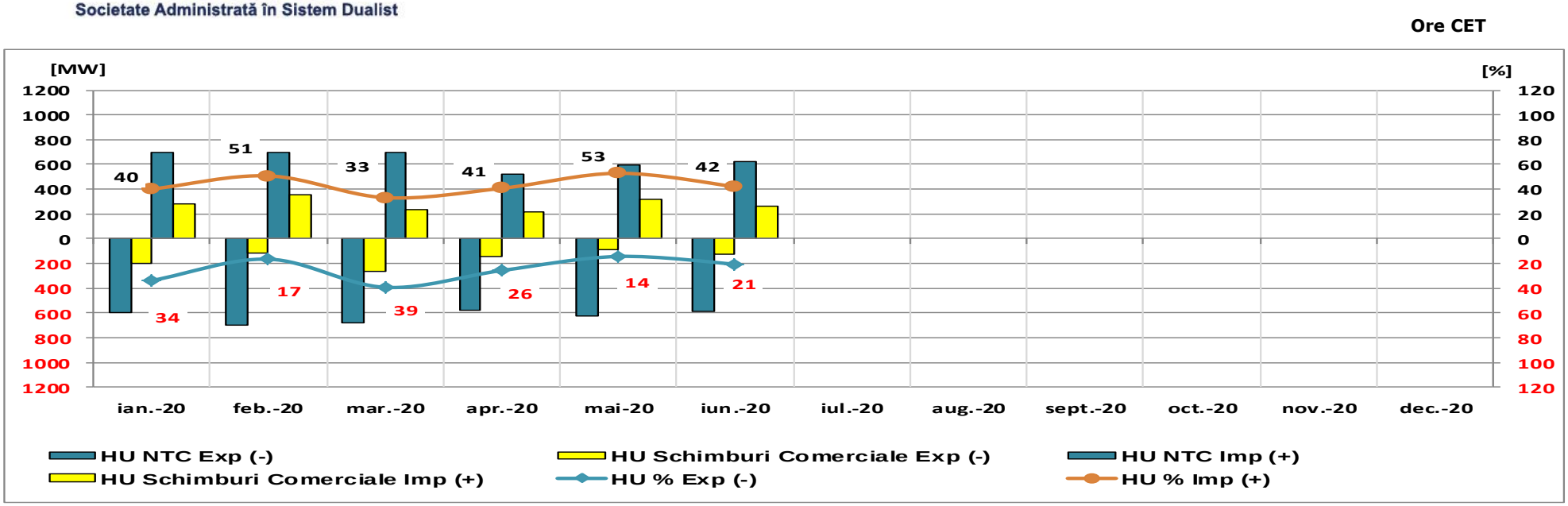

Ungaria (valori medii lunare, MW)	ian.20	feb.20	mar.20	apr.20	mai.20	iun.20	iul.20	aug.20	sept.20	oct.20	nov.20	dec.20	sum
HU NTC Exp (-)	-600	-700	-675	-573	-626	-592							-3766
HU Schimburi Comerciale Exp (-)	-203	-116	-265	-147	-90	-122							-943
HU NTC Imp (+)	700	700	701	523	595	620							3839
HU Schimburi Comerciale Imp (+)	280	355	232	213	315	260							1655

Gradul de utilizare a fost calculat ca raport între schimburile comerciale totale (utilizarea capacității pe termen lung și scurt) și NTC.
De la începutul anului până în luna analizată, valoarea medie (aritmetică) la export este de 25.04% și la import este de 43.24%.

Capacitatea de transfer pe liniile de interconexiune

Gradul de utilizare NTC pe granița România - Serbia

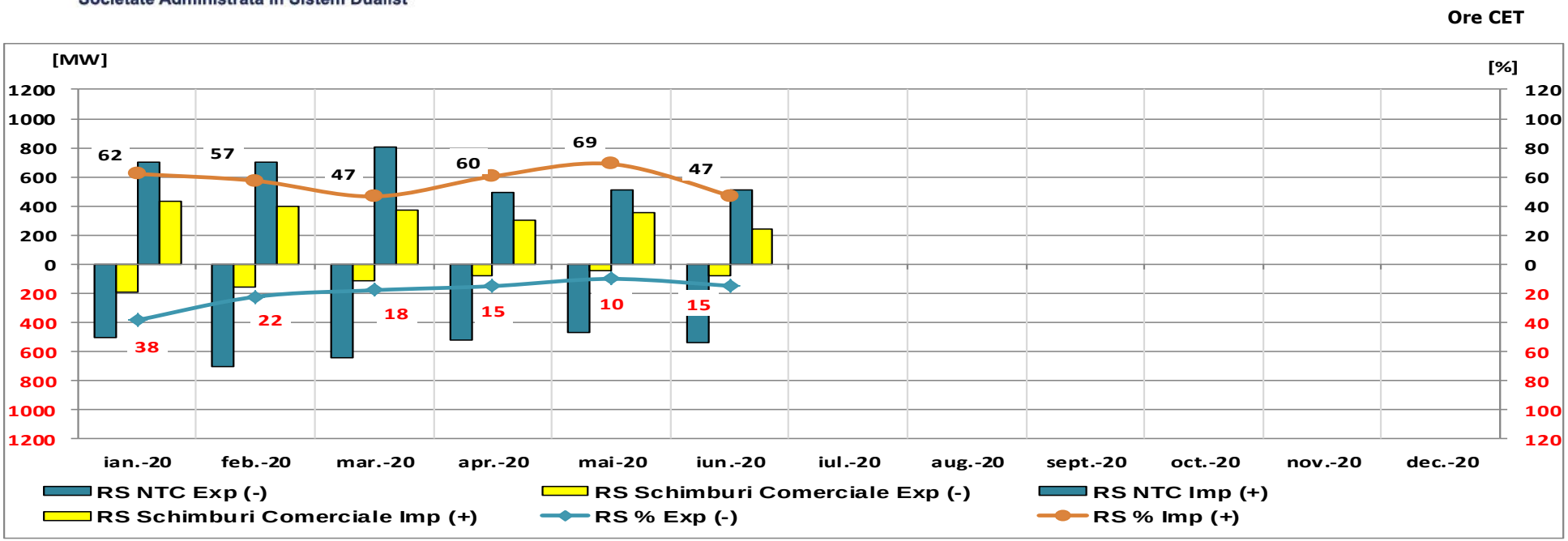

Serbia (valori medii lunare, MW)	ian.20	feb.20	mar.20	apr.20	mai.20	iun.20	iul.20	aug.20	sept.20	oct.20	nov.20	dec.20	sum
RS NTC Exp (-)	-500	-700	-640	-522	-468	-540							-3369
RS Schimburi Comerciale Exp (-)	-192	-156	-114	-78	-47	-80							-666
RS NTC Imp (+)	700	700	801	495	513	510							3719
RS Schimburi Comerciale Imp (+)	435	401	373	299	353	240							2101

Gradul de utilizare a fost calculat ca raport între schimburile comerciale totale (utilizarea capacității pe termen lung și scurt) și NTC.
De la începutul anului până în luna analizată, valoarea medie (aritmetică) la export este de 19.7% și la import este de 57.04%.

Capacitatea de transfer pe liniile de interconexiune

Gradul de utilizare NTC pe granița România - Ucraina

Transelectrica®
Societate Administrată în Sistem Dualist

Ore CET

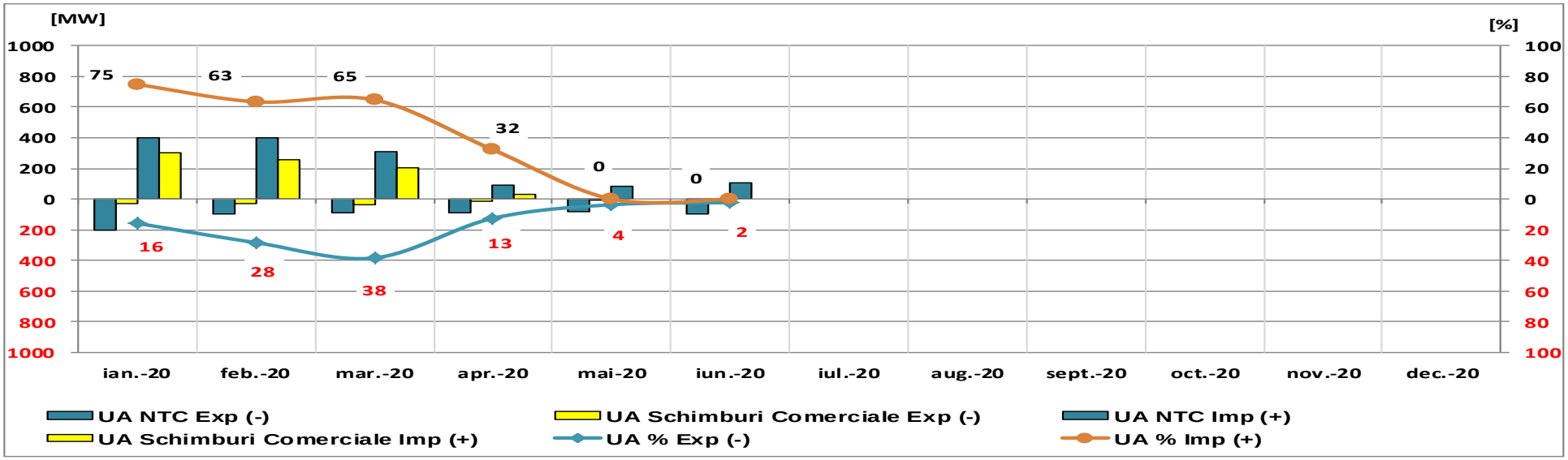

Ucraina (valori medii lunare, MW)	ian.20	feb.20	mar.20	apr.20	mai.20	iun.20	iul.20	aug.20	sept.20	oct.20	nov.20	dec.20	sum
UA NTC Exp (-)	-200	-100	-94	-90	-84	-100							-668
UA Schimburi Comerciale Exp (-)	-31.7	-28.5	-36.0	-11.3	-3.1	-2.4							-113
UA NTC Imp (+)	400	400	310	90	85	108							1394
UA Schimburi Comerciale Imp (+)	299	254	201	29	0	0							783

Gradul de utilizare a fost calculat ca raport între schimburile comerciale totale (utilizarea capacității pe termen lung și scurt) și NTC.
De la începutul anului până în luna analizată, valoarea medie (aritmetică) la export este de 16.91% și la import este de 39.19%.

Capacitatea de transfer pe liniile de interconexiune

Gradul de utilizare NTC pe granița România - Bulgaria

Ore CET

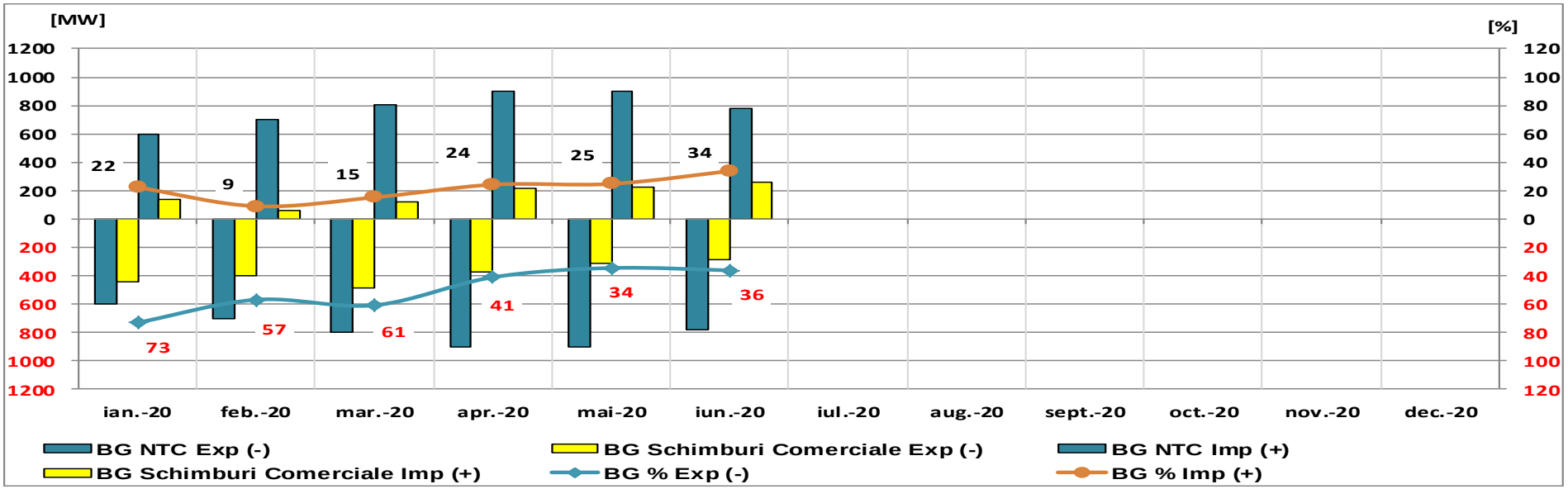

Bulgaria (valori medii lunare, MW)	ian.20	feb.20	mar.20	apr.20	mai.20	iun.20	iul.20	aug.20	sept.20	oct.20	nov.20	dec.20	sum
BG NTC Exp (-)	-600	-700	-801	-900	-900	-780							-4681
BG Schimburi Comerciale Exp (-)	-438	-398	-487	-369	-310	-282							-2284
BG NTC Imp (+)	600	700	801	900	900	780							4681
BG Schimburi Comerciale Imp (+)	134	63	122	218	223	264							1024

Gradul de utilizare a fost calculat ca raport între schimburile comerciale totale (utilizarea capacității pe termen lung și scurt) și NTC.
De la începutul anului până în luna analizată, valoarea medie (aritmetică) la export este de 50.38% și la import este de 21.56%.

Capacitatea de transfer pe liniile de interconexiune

Maximizarea utilizării NTC

Transelectrica®
Societate Administrată în Sistem Dualist

Ore CET

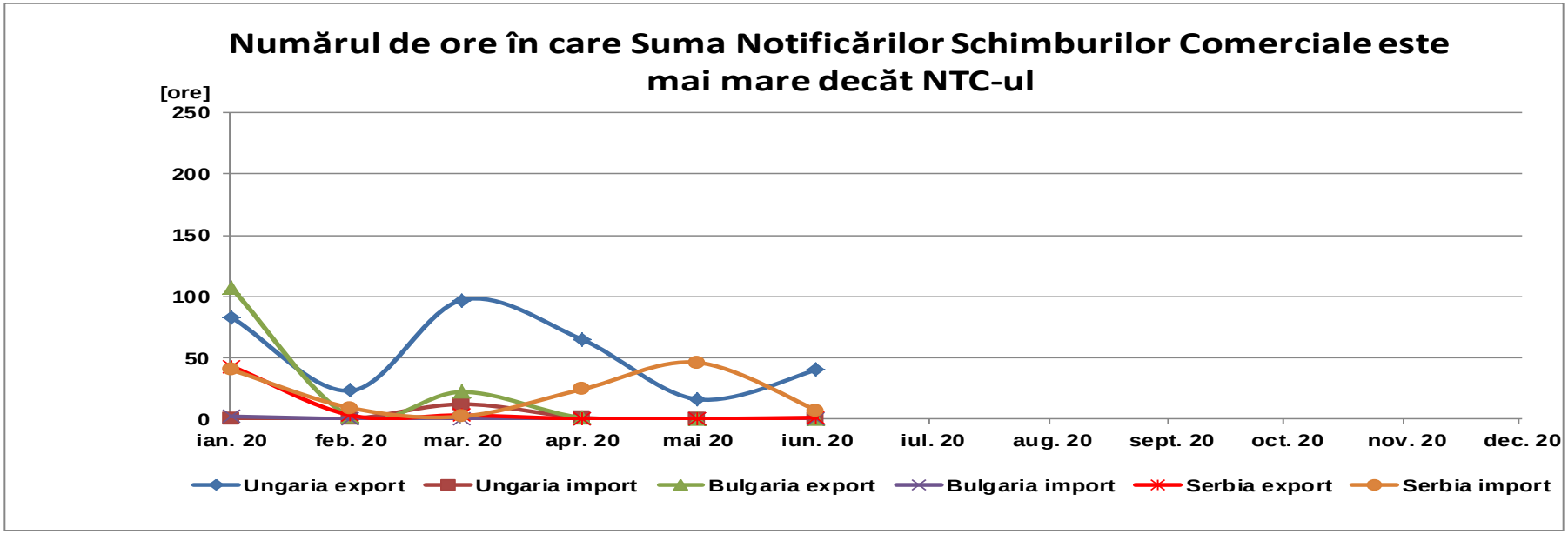

Nr. Ore	ian 20	feb 20	mar 20	apr 20	mai 20	iun 20	iul 20	aug 20	sept 20	oct 20	nov 20	dec 20
Ungaria export	83	23	97	65	16	40						
Ungaria import	0	0	12	1	0	0						
Bulgaria export	107	2	22	1	0	0						
Bulgaria import	2	0	0	0	0	0						
Serbia export	43	3	3	0	0	1						
Serbia import	40	9	2	24	46	7						

Prin maximizarea utilizării capacității disponibile (aplicarea „nettingului” în determinarea capacității oferite la licitațiile zilnice și intrazilnice) se înregistrează ore în care suma Notificarilor Schimburilor Comerciale (graficelor de schimb) este mai mare decât NTC-ul.

Capacitatea de transfer pe liniile de interconexiune

Transelectrica®
Societate Administrată în Sistem Dualist

Sinteza indicatorilor (C1, C3, HHI) pe tip de licitație și valori totale

iun.20

Graniță	Licitație												Total		
	Anuală			Lunară			Zilnică			Intra-zilnică					
	C1 [%]	C3 [%]	HHI	C1 [%]	C3 [%]	HHI	C1 [%]	C3 [%]	HHI	C1 [%]	C3 [%]	HHI	C1 [%]	C3 [%]	HHI
Ungaria import	28.57	57.43	1565	27.03	61.62	1692	-	-	-	-	-	-	18.69	45.42	1079
Ungaria export	27.51	55.87	1432	44.17	70.00	2517	-	-	-	-	-	-	20.90	50.32	1104
Bulgaria import	36.00	56.00	1769	30.36	69.29	1813	17.69	48.29	1126	-	-	-	15.83	44.24	934
Bulgaria export	22.09	56.63	1517	28.67	55.56	1400	20.65	51.88	1269	-	-	-	15.77	38.72	804
Serbia import	20.00	56.00	1522	28.90	72.99	2003	27.66	71.59	2026	65.33	99.33	4858	24.02	56.10	1408
Serbia export	30.40	68.00	1899	20.41	56.41	1534	22.76	66.80	1939	100.00	100.00	10000	21.77	52.16	1278
Ucraina import	-	-	-	45.38	100.00	3708	-	-	-	-	-	-	45.38	100.00	3708
Ucraina export	-	-	-	50.00	100.00	3950	-	-	-	-	-	-	50.00	100.00	3950
Moldova import	-	-	-	-	-	-	-	-	-	-	-	-	-	-	-

Note:

- Pe granița cu Ungaria se organizează alocare zilnică implicită prin intermediul mecanismului de cuplare a piețelor PZU din CZ-SK-HU-RO (începând cu 20.11.2014) și alocare intra-zilnică implicită în urma integrării pieței intra-zilnice din România în SIDC – Single Intra-Day Market – (începând cu ziua de 20.11.2019);
- Pe granița cu Bulgaria se organizează alocare intra-zilnică implicită în urma integrării pieței intra-zilnice din România în SIDC – Single Intra-Day Market – (începând cu ziua de 20.11.2019).

Persoane de contact

Transelectrica®
Societate Administrată în Sistem Dualist

Email: Monitorizare.Piata@transelectrica.ro
Fax: 021 3035630